

**UCHWAŁA NR VII/63/24**  
**RADY MIEJSKIEJ W ROPCZYCACH**  
**z dnia 28 października 2024 r.**

w sprawie przyjęcia Gminnego Programu Przeciwdziałania Przemocy Domowej i Ochrony Osób Doznających Przemocy Domowej dla Gminy Ropczyce na lata 2024-2030

Na podstawie art.18 ust.2 pkt 15 ustawy z dnia 8 marca 1990 r. o samorządzie gminnym (Dz. U. z 2024 r., poz.1465) w związku z art. 6 ust. 2 pkt 1 ustawy z dnia 29 lipca 2005 r. o przeciwdziałaniu przemocy domowej (Dz.U. z 2024 r. poz. 424 i 834) Rada Miejska w Ropczycach uchwała, co następuje:

**§ 1.** Przyjmuje się Gminny Program Przeciwdziałania Przemocy Domowej i Ochrony Osób Doznających Przemocy Domowej dla Gminy Ropczyce na lata 2024-2030, stanowiący załącznik do uchwały.

**§ 2.** Uchyla się Uchwałę Nr XXXI/314/21 Rady Miejskiej w Ropczycach z dnia 26 lutego 2021 r. w sprawie przyjęcia Programu Przeciwdziałania Przemocy w Rodzinie i Ochrony Ofiar Przemocy w Rodzinie dla Miasta i Gminy Ropczyce na lata 2021-2026 zmienioną Uchwałą Nr XXXIV/341/21 Rady Miejskiej w Ropczycach z dnia 27.05.2021 r. w sprawie zmiany uchwały w sprawie przyjęcia Programu Przeciwdziałania Przemocy w Rodzinie i Ochrony Ofiar Przemocy w Rodzinie dla Miasta i Gminy Ropczyce na lata 2021-2026.

**§ 3.** Wykonanie uchwały powierza się Burmistrzowi Ropczyc.

**§ 4.** Uchwała wchodzi w życie z dniem podjęcia.

Przewodniczący Rady

**Marek Misiura**

Załącznik  
do Uchwały Nr VII/63/24  
Rady Miejskiej w Ropczycach  
z dnia 28 października 2024 r.



**GMINNY PROGRAM PRZECIWDZIAŁANIA  
PRZEMOCY DOMOWEJ I OCHRONY OSÓB  
DOZNAJĄCYCH PRZEMOCY DOMOWEJ  
DLA GMINY ROPCZYCE  
NA LATA 2024-2030**



## WYKAZ SKRÓTÓW

- BDL GUS** – Bank Danych Lokalnych Głównego Urzędu Statystycznego
- M-GOPS** – Miejsko-Gminny Ośrodek Pomocy Społecznej w Ropczycach
- KCPU** – Krajowe Centrum Przeciwdziałania Uzależnieniom
- NGO** (ang. *non-government organization*) – organizacja pozarządowa
- NK** – Procedura „Niebieskie Karty”
- PARPA** – Państwowa Agencja Rozwiązywania Problemów Alkoholowych
- PCPR** – Powiatowe Centrum Pomocy Rodzinie
- pp.** – punkty procentowe
- KPP** – Komenda Powiatowa Policji w Ropczycach
- KRPA** – Komisja Rozwiązywania Problemów Alkoholowych
- UM** – Urząd Miejski w Ropczycach
- ZI** – Zespół Interdyscyplinarny

## SPIS TREŚCI

WYKAZ SKRÓTÓW .....	1
PRZEMOC DOMOWA.....	3
DEFINICJA PRZEMOCY .....	3
FORMY PRZEMOCY .....	5
SKALA PRZEMOCY W ŚWIETLE BADAŃ OGÓLNOPOLSKICH.....	6
UZASADNIENIE WPROWADZENIA PROGRAMU .....	9
PODSTAWY PRAWNE OPRACOWANIA PROGRAMU .....	10
CHARAKTERYSTYKA GMINY ROPCZYCE.....	12
ZASOBY UMOŻLIWIAJĄCE PRZECIWDZIAŁANIE .....	13
PRZEMOCY DOMOWEJ .....	13
DIAGNOZA PROBLEMU PRZEMOCY DOMOWEJ NA TERENIE GMINY ROPCZYCE.....	17
ANALIZA DANYCH ZASTANYCH .....	17
ANALIZA WYNIKÓW BADANIA PRZEPROWADZONEGO WŚRÓD DOROSŁYCH MIESZKAŃCÓW .....	21
STRUKTURA BADANEJ PRÓBY.....	22
WYNIKI BADAŃ .....	24
ANALIZA WYNIKÓW BADANIA PRZEPROWADZONEGO WŚRÓD UCZNIÓW.....	34
STRUKTURA BADANEJ PRÓBY.....	34
WYNIKI BADAŃ .....	35
CELE, ZADANIA I REALIZATORZY PROGRAMU .....	48
ADRESACI PROGRAMU .....	56
PRZEWIDYWANE EFEKTY REALIZACJI PROGRAMU.....	56
ŹRÓDŁA FINANSOWANIA.....	57
EWALUACJA I MONITORING PROGRAMU .....	57
WNIOSKI I PODSUMOWANIE .....	59
SPIS TABEL I WYKRESÓW .....	60
SPIS TABEL .....	60
SPIS WYKRESÓW .....	60
BIBLIOGRAFIA .....	62

## PRZEMOC DOMOWA

### Definicja przemocy

Przemoc domowa jest jednym z problemów społecznych, który wymaga podejmowania wielu działań przeciwdziałających temu zjawisku. W świetle ustawy z dnia 29 lipca 2005 roku o przeciwdziałaniu przemocy domowej (t.j. Dz. U. z 2024 r. poz. 424 z późn. zm.), przemoc domowa to *jednorazowe albo powtarzające się umyślne działanie lub zaniechanie, wykorzystujące przewagę fizyczną, psychiczną lub ekonomiczną, naruszające prawa lub dobra osobiste osoby doznającej przemocy domowej, w szczególności narażające te osoby na:*



niebezpieczeństwo utraty życia, zdrowia lub mienia



naruszenie ich godności, nietykalności cielesnej lub wolności, w tym seksualnej



szkody na ich zdrowiu fizycznym lub psychicznym, wywołujące cierpienie lub krzywdę



ograniczenie lub pozbawienie dostępu do środków finansowych lub możliwości podjęcia pracy lub uzyskania samodzielności finansowej



naruszenie prywatności lub wzbudzenie poczucia zagrożenia, poniżenia lub udręczenia, w tym podejmowane za pomocą środków komunikacji elektronicznej

Źródło: Ustawa z dnia 29 lipca 2005 roku o przeciwdziałaniu przemocy domowej

W odniesieniu do zachowań przemocowych w środowisku rodzinnym zwraca się uwagę na cztery cechy charakterystyczne, które są ze sobą ściśle powiązane, występują jednocześnie i stanowią istotę problemu:

- 1. Intencjonalność** – ma charakter świadomego i zamierzonego działania,
- 2. Nierównowaga sił** – przewaga jednej ze stron, np. fizyczna, psychiczna, czy ekonomiczna,
- 3. Naruszanie praw i dóbr osobistych** – osoba stosująca przemoc narusza podstawowe prawa osób doznających przemocy, np. nietykalności cielesnej, godności, szacunku itp.,
- 4. Powodowanie cierpienia i bólu** – osoba stosująca przemoc naraża zdrowie i życie osoby doznającej przemocy na poważne szkody<sup>1</sup>.

Przemoc domowa rzadko jest jednorazowym incydem. Amerykańska psycholog Leonora E. Walker opisała cykl przemocy przedstawiający 3 fazy zachowań związanych z doświadczaniem przemocy w związku:



- 1. Faza narastającego napięcia** – wzrost napięcia i natężenia sytuacji konfliktowych. Osoba stosująca przemoc staje się poirytowana, zdenerwowana i prowokuje kłótnie, a pozostali członkowie rodziny czują strach i niepewność, przez co dążą do złagodzenia sytuacji.



- 2. Faza ostrej przemocy** – wybuch gniewu, upust narastającego napięcia. Osoba stosująca przemoc dopuszcza się czynów, których wcześniej by nie wyrządziła.



- 3. Faza miodowego miesiąca** – okres okazywania skruchy przez osobę stosującą przemoc, która przekonuje, że sytuacja już się nigdy nie powtórzy.

---

<sup>1</sup> Poradnik dla osób dotkniętych przemocą, Stowarzyszenie OPTA, s.1.



Po pewnym czasie napięcie znów zaczyna rosnąć i cykl się powtarza, lecz przemoc jest jeszcze gwałtowniejsza, skraca się faza „miodowego miesiąca”, faza narastającego napięcia i ostrej przemocy wydłużają się i mają gwałtowniejszy przebieg, a po pewnym czasie faza „miodowego miesiąca” zanika i pozostają tylko 2 fazy<sup>2</sup>.

## Formy przemocy

Wyróżnić można następujące formy przemocy:

- 1. Fizyczną** – jest to naruszenie nietykalności fizycznej, celowe uszkodzenie ciała, zadanie bólu bądź groźba uszkodzenia ciała. Jej skutki mogą być różne, np. złamania, siniaki, poparzenia itp. Powodowana jest poprzez, np. kopanie, parzenie, duszenie, popychanie, policzkowanie, użycie broni.
- 2. Psychiczną** – oznacza powtarzające się poniżanie i ośmieszanie, manipulowanie dla własnych celów, wciąganie w konflikty, brak właściwego wsparcia, np. wyśmiewanie poglądów, religii, pochodzenia, narzucanie własnych poglądów, karanie przez odmowę zainteresowania, uczuć czy szacunku, odrzucenie, stała krytyka, wmawianie choroby psychicznej, izolacja społeczna, czyli kontrolowanie i zakazywanie bądź ograniczanie kontaktów z innymi ludźmi, domaganie się posłuszeństwa, stosowanie gróźb, degradacja werbalna (wyzywanie, upokarzanie, zawstydzanie).
- 3. Seksualną** – jako przykłady tego rodzaju przemocy wymienia się: wymuszanie pożycia seksualnego, nieakceptowanych pieszczot i praktyk seksualnych, wymuszanie stosunku z osobami trzecimi, sadystyczne formy współżycia seksualnego, demonstrowanie zazdrości, krytyka zachowań seksualnych itp.
- 4. Ekonomiczną** – opisywana jest zazwyczaj jako używanie pieniędzy lub innych wartości materialnych do zaspokojenia potrzeb władzy i kontroli przez osobę stosującą przemoc. Podporządkowanie materialne partnerki/partnera bądź innych osób sprawia, iż czują się one uzależnione od dochodów bądź majątku osoby stosującej przemoc albo stają się odpowiedzialne za utrzymanie rodziny. Pieniądze

---

<sup>2</sup> <https://www.niebieskalinia.info/index.php/przemoc-w-rodzynie/30-cykle-przemocy-w-rodzynie> [dostęp: 05.09.2024]



czy wartości materialne są używane zatem jako instrument, narzędzie do budowania jawnej lub ukrytej dominującej pozycji w rodzinie i stają się swojego rodzaju kartą przetargową.

**5. Zaniedbanie** – nazywane jest ukrytą formą przemocy. Zaniedbywaniem jest niezaspokajanie podstawowych potrzeb biologicznych i psychicznych przede wszystkim dzieci. Może ono się zacząć już w okresie życia płodowego, kiedy matka prowadzi niehigieniczny tryb życia. Zaniedbywanie ma także miejsce wówczas, gdy dziecko ma zaspokojone potrzeby o charakterze biologicznym, ale nie ma zagwarantowanej prawidłowej stymulacji poznawczej. Skrajnym przypadkiem zaniedbania jest wzrastające w ostatnich latach porzucenie dziecka z narażeniem go na utratę zdrowia, a nawet życia<sup>3</sup>. Omawiana forma przemocy dotyczy także relatywnie często seniorów.

**6. Cyberprzemoc** – przemoc z użyciem urządzeń elektronicznych, najczęściej telefonu bądź komputera. Bywa określana także jako cyberbullying, nękanie, dręczenie, prześladowanie w Internecie. Niezależnie od określenia, jej celem zawsze jest wyrządzenie krzywdy drugiej osobie. Zjawisko elektronicznej agresji może przybierać różne formy: od wysłania obraźliwego SMS-a czy e-maila do drugiej osoby, aż po założenie komuś fałszywego konta na portalu społecznościowym<sup>4</sup>.

## Skala przemocy w świetle badań ogólnopolskich

Realizowane na przestrzeni lat badania i prowadzone statystyki pokazują, że problem przemocy domowej dotyka rocznie dziesiątki tysięcy osób. Jak wynika z danych statystycznych odnoszących się do przemocy domowej gromadzonych przez Policję, w 2022 roku ogólna liczba osób doznających przemocy w Polsce kształtowała się na poziomie 71 631, w tym 73% stanowiły kobiety (51 935 osób), 15% – małoletni (10 982 osoby), z kolei 12% – mężczyźni (8 714 osób). W 2022 roku zanotowano 62 244

---

<sup>3</sup> J. Helios, W. Jedlecka, Współczesne oblicza przemocy. Zagadnienia wybrane, Uniwersytet Wrocławski, Wrocław 2017.

<sup>4</sup> Cyberprzemoc. Włącz blokadę na nękanie. Poradnik dla rodziców. NASK Akademia, Warszawa 2020.

osoby stosujące przemoc, z czego zdecydowaną większość stanowili mężczyźni, tj. 55 426 osób (89%). W porównaniu do 2021 roku liczba osób doznających przemocy zmniejszyła się o 5,5% (4 130 osób), z kolei liczba osób stosujących przemoc spadła o 4,0% (2 602 osoby).

Według „Ogólnopolskiej diagnozy zjawiska przemocy w rodzinie wobec dzieci” przeprowadzonej w 2021 roku na zlecenie Ministra Rodziny i Polityki Społecznej najpowszechniejszą formą przemocy domowej wobec dzieci w opinii badanych Polaków była przemoc psychiczna, a w następnej kolejności wybrane zostały: zaniedbanie i przemoc fizyczna. Odsetek 19% dzieci w Polsce doznał przemocy fizycznej, z kolei nieznacznie mniej – przemocy psychicznej (18%), z kolei 9% wskazało na przemoc ekonomiczną, a 8% na seksualną. Ponadto 54% mężczyzn i 45% kobiet przyznało się do użycia przemocy wobec dziecka w formie tzw. „dania klapsa”. Większość badanych, którzy byli świadkami przemocy zadeklarowało, że podjęło w związku z tym faktem działania (61%), wśród których najczęściej podano rozmowę, uświadomienie problemu (26%), zgłoszenie na Policję (20%) oraz pomoc społeczną (18%). Co ważne, przeważająca większość Polaków wykazała świadomość, że dziecko, które widzi przemoc między swoimi rodzicami również jest osobą doznającą przemocy (81%).

Warte uwagi są również badania z 2022 roku przeprowadzone na zlecenie Ministerstwa Rodziny i Polityki Społecznej, na temat skali zjawiska przemocy domowej wśród grup społecznych, które w szczególny sposób są narażona na doznawanie przemocy, a mianowicie osób starszych i osób z niepełnosprawnościami. Według tych badań zdecydowana większość osób z niepełnosprawnościami, doznawało przemocy psychicznej (78,1%), natomiast 57,8% wskazało na przemoc fizyczną. Wśród seniorów rozkład procentowy odpowiedzi przedstawia się następująco: przemocy psychicznej doznawało 87,3% badanych, z kolei przemocy fizycznej i ekonomicznej po 43,1% respondentów<sup>5</sup>.

---

<sup>5</sup> Rządowy Program Przeciwdziałania Przemocy Domowej na lata 2024-2030 (M.P. 2023 poz. 1232), s. 5-7.

Również w 2023 roku przemoc wobec dzieci stanowiła poważne wyzwanie społeczne, pociągające za sobą szereg negatywnych konsekwencji dla rozwoju fizycznego, emocjonalnego i społecznego dzieci. Analiza statystyk opracowanych przez Fundację Dajemy Dzieciom Siłę, rzuca światło na skalę problemu oraz konieczność podjęcia działań w celu zapewnienia dzieciom bezpiecznego środowiska do rozwoju. Z odpowiedzi udzielanych przez respondentów w wieku 11-17 lat wynika, że zdecydowana większość z nich (79%) choć raz doświadczyła w swoim życiu przemocy lub zaniedbania. Ponadto co czwarty ankietowany (27%) został kiedykolwiek pokrzywdzony za pośrednictwem więcej niż dwóch różnych form przemocy lub zaniedbania<sup>6</sup>.

Ponadto, z Raportu podsumowującego działalność Ogólnopolskiego Pogotowia dla Ofiar Przemocy w Rodzinie „Niebieska Linia” wynika, iż w 2023 roku przemoc stanowiła główny temat przeprowadzonych konsultacji. Najwięcej rozmów dyżurujący przeprowadzili z osobami doznającymi przemocy (44%), niemniej jednak odebrali również 25% połączeń od świadków przemocy. Należy zwrócić uwagę na fakt, że osoby zgłaszające przemoc, przeważnie wskazują na więcej niż jedną jej formę. Przemoc psychiczna jest tematem większości przeprowadzanych rozmów – zgłaszało ją 8 756 osób (w tym 163 dzieci), z kolei doświadczanie przemocy fizycznej deklarowało 4 551 dzwoniących (w tym 98 dzieci). Odnotowano również przypadki przemocy ekonomicznej (14%) oraz seksualnej (4,5%).

---

<sup>6</sup> Diagnoza przemocy wobec dzieci w Polsce 2023, Fundacja Dajemy Dzieciom Siłę, Warszawa, s. 29.

## UZASADNIENIE WPROWADZENIA PROGRAMU

Zgodnie z treścią art. 6 ustawy 2 pkt 1 ustawy z dnia 29 lipca 2005 r. o przeciwdziałaniu przemocy domowej do zadań własnych gminy należy *opracowanie i realizacja gminnego programu przeciwdziałania przemocy domowej i ochrony osób doznających przemocy domowej*. Program ma istotne znaczenie dla realizacji celów polityki społecznej w skali lokalnej. Kolejne obowiązki przypisane gminie przez ustawodawcę to:

- prowadzenie poradnictwa i interwencji w zakresie przeciwdziałania przemocy domowej w szczególności poprzez działania edukacyjne służące wzmocnieniu opiekuńczych i wychowawczych kompetencji rodziców w rodzinach zagrożonych przemocą domową,
- zapewnienie osobom doznającym przemocy domowej miejsc w ośrodkach wsparcia,
- tworzenie zespołów interdyscyplinarnych.

Redakcja niniejszego dokumentu stanowi wypełnienie jednego ze wskazań ustawy, pozwala jednocześnie na dokonanie szczegółowej analizy problemu oraz prezentuje konkretne metody przeciwdziałania przemocy występującej w społeczności lokalnej, jaką tworzą na co dzień mieszkańcy gminy Ropczyce. Istotnym elementem *Gminnego Programu Przeciwdziałania Przemocy Domowej i Ochrony Osób Doznających Przemocy Domowej dla gminy Ropczyce na lata 2024-2030* jest wprowadzenie w życie działań mających na celu z jednej strony podnoszenie świadomości społecznej na temat przyczyn i skutków przemocy domowej oraz promowanie metod wychowawczych bez używania przemocy, a z drugiej strony zapewnienie ochrony i udzielanie pomocy osobom doznającym przemocy domowej, a także upowszechnianie informacji o możliwościach i formach udzielania pomocy zarówno osobom doznającym przemocy, jak i ją stosującym.

## PODSTAWY PRAWNE OPRACOWANIA PROGRAMU

Poniżej wymieniono podstawowe akty prawne, które uwzględniają temat przeciwdziałania przemocy i regulują postępowanie różnych podmiotów w stosunku do osób doświadczających oraz stosujących przemoc domową. Stanowią one również fundament prawny dla zapisów *Gminnego Programu Przeciwdziałania Przemocy Domowej i Ochrony Osób Doznających Przemocy Domowej dla gminy Ropczyce na lata 2024-2030*.

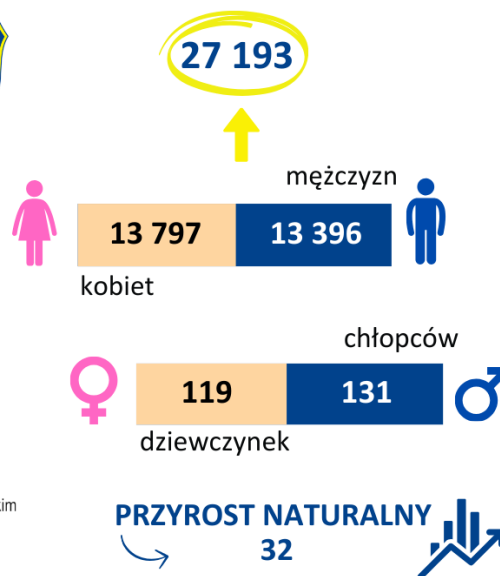
Program będzie realizowany w oparciu o następujące dokumenty normujące problematykę przeciwdziałania przemocy domowej:

- § ustawa z dnia 29 lipca 2005 r. o przeciwdziałaniu przemocy domowej,
- § ustawa z dnia 12 marca 2004 r. o pomocy społecznej,
- § ustawa z 9 czerwca 2011 r. o wspieraniu rodziny i systemie pieczy zastępczej,
- § ustawa z dnia 26 października 1982 r. o wychowaniu w trzeźwości i przeciwdziałaniu alkoholizmowi,
- § ustawa z dnia 9 czerwca 2022 r. o wspieraniu i resocjalizacji nieletnich,
- § ustawa z dnia 29 lipca 2005 r. o przeciwdziałaniu narkomanii,
- § ustawa z dnia 8 marca 1990 r. o samorządzie gminnym,
- § ustawa z dnia 24 kwietnia 2003 r. o działalności pożytku publicznego i o wolontariacie,
- § ustawa z dnia 26 stycznia 1982 r. – Karta nauczyciela,
- § ustawa z dnia 7 września 1991 r. o systemie oświaty,
- § Ustawa z dnia 14 grudnia 2016 r. – Prawo oświatowe,
- § ustawa z dnia 26 stycznia 1984 r. – Prawo prasowe,
- § ustawa z dnia 29 grudnia 1992 r. o radiofonii i telewizji,
- § ustawa z dnia 21 czerwca 2001 r. o ochronie praw lokatorów, mieszkaniowym zasobie gminy i o zmianie Kodeksu cywilnego,
- § ustawa z dnia 6 kwietnia 1990 r. o Policji,

- § ustawa z dnia 24 sierpnia 2001 r. o Żandarmerii Wojskowej i wojskowych organach porządkowych,
- § ustawa z dnia 25 lutego 1964 r. Kodeks rodzinny i opiekuńczy,
- § ustawa z dnia 6 czerwca 1997 r. Kodeks karny,
- § ustawa z dnia 6 czerwca 1997 r. Kodeks postępowania karnego,
- § ustawa z dnia 6 czerwca 1997 r. Kodeks karny wykonawczy,
- § ustawa z dnia 17 listopada 1964 r. Kodeks postępowania cywilnego.

Niniejszy dokument został opracowany na podstawie materiałów, sprawozdań oraz danych Miejsko-Gminnego Ośrodka Pomocy Społecznej w Ropczycach, Urzędu Gminy w Ropczycach, a także założeń Rządowego Programu Przeciwdziałania Przemocy Domowej na lata 2024-2030, przyjętego uchwałą Rady Ministrów z dnia 9 listopada 2023 r.

## CHARAKTERYSTYKA GMINY ROPCZYCE



### KULTURA I SPORT

- Centrum Kultury im. Józefa Mehoffera w Ropczycach z 4 filiami: Dom Kultury w Niedźwiadzie, Witkowicach, Brzezówce, Wiejskie Centrum Kultury w Gnojnicy Dolnej oraz Telewizja Miejska,
- Miejska i Powiatowa Biblioteka Publiczna w Ropczycach,
- Ropczyckie Centrum Sportu i Rekreacji,
- kluby sportowe,
- kluby seniora,
- koła gospodyń wiejskich.



### OŚWIATA I WYCHOWANIE

- SP Nr 1 im. Mikołaja Kopernika w Ropczycach,
- SP Nr 5 im. Seweryna Udzieli w Ropczycach,
- ZS Nr 3 w Ropczycach,
- SP Nr 3 im. Jana Pawła II w Ropczycach,
- ZS Nr 5 w Ropczycach,
- ZS w Gnojnicy Dolnej,
- SP im. ppłk. Łukasza Cieplińskiego w Gnojnicy Woli,
- SP im. Jana Brzechwy w Lubzinie,
- SP w Łączkach Kucharskich,
- SP im. prof. Tadeusza Sinki w Małej,
- SP w Łączkach Kucharskich,
- SP im. prof. Tadeusza Sinki w Małej,
- SP w Łączkach Kucharskich,
- SP im. prof. Tadeusza Sinki w Małej,
- SP im. Baśni Polskiej w Niedźwiadzie Dolnej,
- SP im. Ks. Jana Twardowskiego w Niedźwiadzie Górnej,
- Przedszkole Publiczne nr 1 w Ropczycach,
- Przedszkole Publiczne nr 2 w Ropczycach,
- Przedszkole Publiczne w Lubzinie,
- Publiczne Przedszkole w Brzezówce,
- Żłobek Miejski w Ropczycach,
- Szkoła Muzyczna I Stopnia w Ropczycach.

\*wymieniono placówki prowadzone przez gminę Ropczyce



### POMOC SPOŁECZNA

- Miejsko-Gminny Ośrodek Pomocy Społecznej w Ropczycach,
- Gminna Komisja Rozwiązywania Problemów Alkoholowych,
- Zespół Interdyscyplinarny,
- Punkt Informacyjno-Konsultacyjny,
- Dom Dziennego Pobytu Emerytów, Rencistów i Osób Samotnych,
- Środowiskowy Dom Samopomocy.



Źródła: <https://bd.stat.gov.pl> i Raport o stanie gminy Ropczyce za 2023 rok.



## ZASOBY UMOŻLIWIAJĄCE PRZECIWDZIAŁANIE PRZEMOCY DOMOWEJ

Działaniami mającymi na celu przeciwdziałanie przemocy domowej na terenie Gminy zajmuje się **Zespół Interdyscyplinarny**, który powołuje Burmistrz gminy Ropczyce uwzględniając przedstawicieli: jednostek organizacyjnych pomocy społecznej, komisji rozwiązywania problemów alkoholowych, policji, oświaty, ochrony zdrowia i organizacji pozarządowych. W skład Zespołu Interdyscyplinarnego mogą wchodzić również przedstawiciele Żandarmerii Wojskowej (jeżeli Żandarmeria Wojskowa złoży taki wniosek do Burmistrza), kuratorzy sądowi, prokuratorzy oraz przedstawiciele innych podmiotów, działających na rzecz przeciwdziałania przemocy domowej. Zgodnie z zapisami ustawy z dnia 29 lipca 2005 r. o przeciwdziałaniu przemocy domowej:

1. Zespół Interdyscyplinarny realizuje działania określone w gminnym programie przeciwdziałania przemocy domowej i ochrony osób doznających przemocy domowej.
2. Do zadań zespołu interdyscyplinarnego należy tworzenie warunków umożliwiających realizację zadań z zakresu przeciwdziałania przemocy domowej oraz integrowanie i koordynowanie działań podmiotów, o których mowa w art. 9a ust. 3-5, w szczególności przez:
  - 1) diagnozowanie problemu przemocy domowej na poziomie lokalnym,
  - 2) inicjowanie działań profilaktycznych, edukacyjnych i informacyjnych mających na celu przeciwdziałanie przemocy domowej i powierzanie ich wykonania właściwym podmiotom,
  - 3) inicjowanie działań w stosunku do osób doznających przemocy domowej oraz osób stosujących przemoc domową,
  - 4) opracowanie projektu gminnego programu przeciwdziałania przemocy domowej oraz ochrony osób doznających przemocy domowej,

- 5) rozpowszechnianie informacji o instytucjach, osobach i możliwościach udzielenia pomocy w środowisku lokalnym,
- 6) powoływanie grup diagnostyczno-pomocowych i bieżące monitorowanie realizowanych przez nie zadań,
- 7) monitorowanie procedury „Niebieskie Karty”,
- 8) przekazywanie informacji, o której mowa w art. 9e ust. 3, oraz dokumentacji, o której mowa w art. 9c ust. 5a,
- 9) kierowanie osoby stosującej przemoc domową do uczestnictwa w programie korekcyjno-edukacyjnym dla osób stosujących przemoc domową lub programie psychologiczno-terapeutycznym dla osób stosujących przemoc domową,
- 10) składanie, na wniosek grupy diagnostyczno-pomocowej, zawiadomienia o popełnieniu przez osobę stosującą przemoc domową wykroczenia, o którym mowa w art. 66c ustawy z dnia 20 maja 1971 r. – Kodeks wykroczeń (Dz. U. z 2023 r. poz. 2119).

Dane na temat zasobów instytucjonalnych umożliwiających realizację *Gminnego Programu Przeciwdziałania Przemocy Domowej i Ochrony Osób Doznających Przemocy Domowej dla gminy Ropczyce na lata 2024-2030* wraz z obszarami ich działania przedstawiono w kolejnej tabeli.

**Tabela 1. Dane na temat zasobów instytucjonalnych umożliwiających realizację Programu Przeciwdziałania Przemocy Domowej i Ochrony Osób Doznających Przemocy Domowej wraz z obszarami ich działania**

<b>Instytucja</b>	<b>Obszar działania</b>
<b>Miejsko-Gminny Ośrodek Pomocy Społecznej</b>	<ul style="list-style-type: none"><li>• Wczesna diagnoza i poradnictwo,</li><li>• udzielanie wsparcia finansowego i rzeczowego,</li><li>• dystrybucja ulotek edukacyjno-informacyjnych,</li><li>• organizowanie pomocy psychologicznej dla osób znajdujących się w trudnej sytuacji życiowej,</li><li>• obsługa organizacyjno-techniczna ZI,</li><li>• udział w ogólnopolskich kampaniach społecznych związanych z profilaktyką przemocy i uzależnień,</li><li>• uczestnictwo w realizacji procedury „Niebieskie Karty”.</li></ul>

<b>Komisja Rozwiązywania Problemów Alkoholowych</b>	<ul style="list-style-type: none"> <li>Realizacja działań wynikających z ustawy o przeciwdziałaniu przemocy domowej, ustawy o wychowaniu w trzeźwości i przeciwdziałaniu alkoholizmowi oraz ustawy o przeciwdziałaniu narkomanii,</li> <li>uczestnictwo w realizacji procedury „Niebieskie Karty”.</li> </ul>
<b>Komenda Powiatowa Policji w Ropczycach</b>	<ul style="list-style-type: none"> <li>Uczestnictwo w realizacji procedury „Niebieskie Karty”,</li> <li>podejmowanie interwencji w przypadku naruszenia przepisów ustawy o przeciwdziałaniu przemocy domowej.</li> </ul>
<b>Placówki ochrony zdrowia</b>	<ul style="list-style-type: none"> <li>Wczesna diagnoza,</li> <li>przekazywanie informacji na temat różnych form pomocy,</li> <li>uczestnictwo w realizacji procedury „Niebieskie Karty”.</li> </ul>
<b>Placówki oświatowe</b>	<ul style="list-style-type: none"> <li>Wczesna diagnoza,</li> <li>uczestnictwo w realizacji procedury „Niebieskie Karty”,</li> <li>realizacja projektów profilaktycznych podejmujących problematykę przemocy,</li> <li>udział w kampaniach edukacyjno-informacyjnych.</li> </ul>
<b>Zespół Interdyscyplinarny i grupy diagnostyczno-pomocowe</b>	<ul style="list-style-type: none"> <li>Diagnozowanie problemu przeciwdziałania przemocy domowej,</li> <li>podejmowanie działań w środowisku zagrożonym przemocą domową mających na celu przeciwdziałanie temu zjawisku,</li> <li>inicjowanie interwencji w środowiskach dotkniętych przemocą domową,</li> <li>rozpowszechnianie informacji o instytucjach, osobach i możliwościach udzielenia pomocy w środowisku lokalnym,</li> <li>inicjowanie działań w stosunku do osób stosujących przemoc,</li> <li>opracowanie i realizacja planu pomocy w indywidualnych przypadkach wystąpienia przemocy domowej,</li> <li>monitorowanie sytuacji rodzin, w których dochodzi do przemocy oraz rodzin zagrożonych wystąpieniem przemocy,</li> <li>dokumentowanie działań podejmowanych wobec rodzin, w których dochodzi do przemocy oraz efektów tych działań,</li> <li>realizacja procedury „Niebieskie Karty”.</li> </ul>

Źródło: Opracowanie własne

Można wyróżnić także podmioty będące pomocne w rozwiązywaniu problemów dotyczących przemocy, szczególnie w zakresie prowadzenia działalności profilaktycznej, takie jak:

- instytucje kulturalno-rekreacyjne,
- lokalne organizacje pozarządowe,
- kościół i związki wyznaniowe.

**Zasoby ludzkie:**

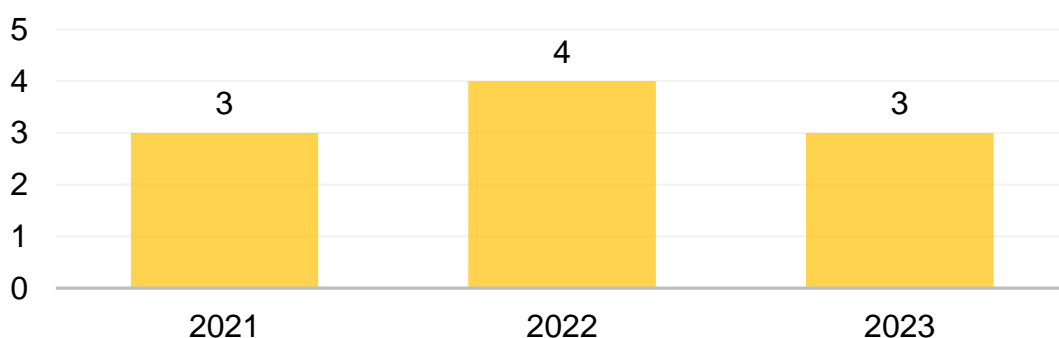
Zespół Interdyscyplinarny w zakresie realizacji *Gminnego Programu Przeciwdziałania Przemocy Domowej i Ochrony Osób Doznających Przemocy Domowej dla gminy Ropczyce na lata 2024-2030* współpracuje z osobami zawodowo zajmującymi się problemem przemocy domowej na szczeblu gminnym oraz powiatowym, do których należą m.in. pracownicy Powiatowego Centrum Pomocy Rodzinie, psycholodzy, psychoterapeuci i pedagodzy, funkcjonariusze Policji, kuratorzy społeczni oraz zawodowi, pracownicy socjalni, pracownicy ochrony zdrowia, członkowie Komisji Rozwiązywania Problemów Alkoholowych.

## DIAGNOZA PROBLEMU PRZEMOCY DOMOWEJ NA TERENIE GMINY ROPCZYCE

### Analiza danych zastanych

Działania ukierunkowane na przeciwdziałanie przemocy domowej realizowane są w szczególności przez Miejsko-Gminny Ośrodek Pomocy Społecznej w Ropczycach, który poza przyznawaniem świadczeń pomocy społecznej, udziela również wielokierunkowego wsparcia pozamaterialnego, m.in. w formie pracy socjalnej oraz poradnictwa dla osób i rodzin borykającym się z problemem przemocy domowej. Na przestrzeni analizowanych lat dostrzegalne są wahania liczby rodzin korzystających z pomocy społecznej z powodu przemocy. Jak wynika z danych w 2021 i 2023 roku były to po 3 rodziny, natomiast w 2022 roku – 4 rodziny.

**Wykres 1. Liczba rodzin korzystających z pomocy M-GOPS z powodu przemocy domowej na przestrzeni lat 2021-2023**

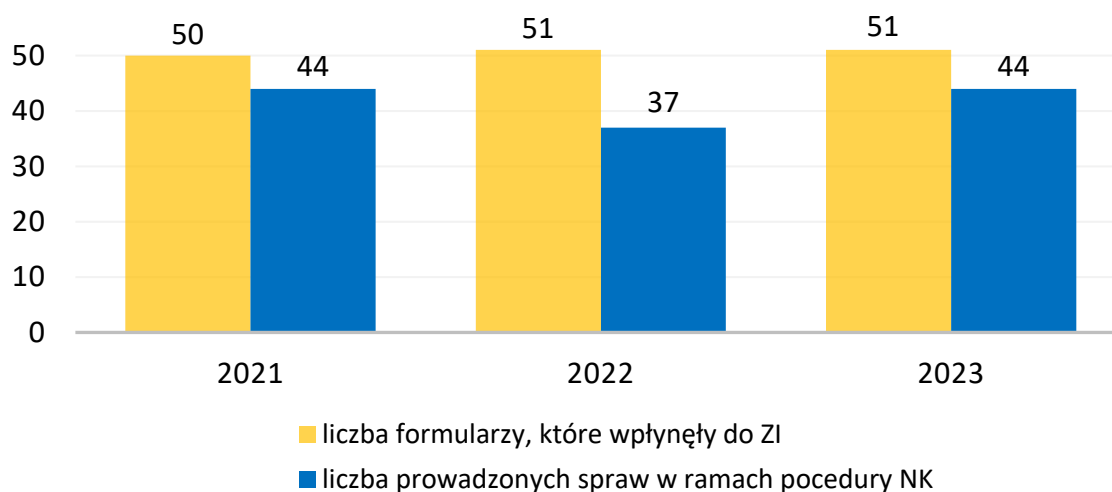


Źródło: Ocena Zasobów Pomocy Społecznej za 2021, 2022 i 2023 rok

Podjęmowanie interwencji w środowisku wobec rodziny dotkniętej przemocą odbywa się w oparciu o procedurę „Niebieskie Karty” i nie wymaga zgody osoby dotkniętej przemocą domową. Procedura „Niebieskie Karty” obejmuje ogół czynności podejmowanych i realizowanych przez przedstawicieli jednostek organizacyjnych pomocy społecznej, komisji rozwiązywania problemów alkoholowych, policji, oświaty i ochrony zdrowia, w związku z uzasadnionym podejrzeniem zaistnienia przemocy domowej. Przedstawiciele podmiotów wyżej wymienionych, realizują procedurę „Niebieskie Karty” w oparciu o zasadę współpracy i przekazują informacje o podjętych

działaniach przewodniczącemu Zespołu Interdyscyplinarnego. Wszczęcie procedury „Niebieskie Karty” następuje przez wypełnienie formularza „Niebieska Karta – A” w przypadku powzięcia w toku prowadzonych czynności służbowych lub zawodowych, podejrzenia stosowania przemocy wobec osób doznających przemocy domowej lub w wyniku zgłoszenia dokonanego przez świadka przemocy domowej. Na przestrzeni ostatnich lat liczba formularzy „Niebieska Karta – A”, które wpłynęły do ZI uległa wzrostowi. W 2023 roku odnotowano 51 formularzy, przy czym 41 z KPP w Ropczycach, 7 z M-GOPS w Ropczycach, a po 1 formularzu wpłynęło z PCPR w Ropczycach, Szpitala Pro Familia w Rzeszowie oraz Miejskiego Ośrodka Pomocy Społecznej w Rzeszowie. W przypadku prowadzonych spraw w ramach procedury „Niebieskie Karty” liczba ta uległa wahaniom, przy czym w 2023 roku było ich 44. Dane szczegółowe obrazuje poniższy wykres.

**Wykres 2. Liczba wszczętych i kontynuowanych procedur „Niebieskie Karty” na przestrzeni lat 2021-2023**



Źródło: Sprawozdania z realizacji Programu Przeciwdziałania Przemocy w Rodzinie i Ochrony Ofiar Przemocy w Rodzinie dla Miasta i Gminy Ropczyce na lata 2021-2026 za 2021, 2022 i 2023 rok.

W ramach procedury „Niebieskie Karty” w gminie Ropczyce odnotowano liczbę osób, wobec których istniało podejrzenie, że stosują przemoc domową lub są nią dotknięte. W latach 2021-2023 liczba osób podejrzanych o stosowanie przemocy uległa wahaniom, przy czym w każdym z analizowanych lat najczęściej byli to mężczyźni. W 2023 roku takie podejrzenie wystosowano wobec 36 mężczyzn oraz 9 kobiet. Z kolei liczba osób co do których istniało podejrzenie, że doświadczają

przemocy z roku na rok rosła, a w każdym z analizowanych lat najczęściej były to kobiety. W 2023 roku odnotowano 39 kobiet, 7 mężczyzn i 20 dzieci, które zostały dotknięte przemocą domową. Jak wskazują dane w tym samym roku wszystkie osoby doświadczające przemocy objęto działaniami pomocowymi, a wszystkie osoby stosujące przemoc domową zostały objęte działaniami motywacyjnymi do udziału w programach korekcyjnych, rozmowami dyscyplinującymi oraz informacyjnymi nt. skutków prawnych stosowania przemocy. Zwrócono uwagę na 20 dzieci dotknięte przemocą oraz mając na względzie ich dobro nawiązano ścisłą współpracę z policją, sądem, pedagogami szkolnymi, Poradnią Pedagogiczno-Psychologiczną oraz Komisją Rozwiązywania Problemów Alkoholowych. Dokładne dane przedstawia poniższa tabela.

**Tabela 2. Liczba osób wobec których istniało podejrzenie, że stosują przemoc domową lub są dotknięte tym problemem, w latach 2021-2023**

wyszczególnienie	2021	2022	2023 <sup>7</sup>
<b>Liczba osób podejrzanych o stosowanie przemocy, w tym:</b>	<b>44</b>	<b>37</b>	<b>45</b>
kobiety	3	2	9
mężczyźni	41	35	36
<b>Liczba osób wobec których istnieje podejrzenie, że doświadczają przemocy, w tym:</b>	<b>59</b>	<b>62</b>	<b>66</b>
kobiety	43	45	39
mężczyźni	1	1	7
dzieci	15	16	20

Źródło: Sprawozdania z realizacji Programu Przeciwdziałania Przemocy w Rodzinie i Ochrony Ofiar Przemocy w Rodzinie dla Miasta i Gminy Ropczyce na lata 2021-2026 za 2021, 2022 i 2023 rok.

Działalność z zakresu przeciwdziałania występowaniu przemocy domowej jest prowadzona także przez członków Komisji Rozwiązywania Problemów Alkoholowych. W ramach swoich działań, członkowie KRPA wspierają osoby zmagające się z problemem przemocy domowej, w tym kontaktują się z osobami dotkniętymi przemocą domową, stosującymi ją oraz jej świadkami. W 2023 roku członkowie Komisji

<sup>7</sup> Dane podane w kolumnie dot. 2023 roku przedstawiają liczby osób stosujących, jak i doświadczających przemocy domowej w gminie Ropczyce, zgodnie ze wskazanym pod tabelą źródłem.



skontaktowali się z 30 osobami doznającymi przemocy oraz 30 osobami stosującymi przemoc. W porównaniu do lat poprzednich, w 2023 roku ich liczba w obu przypadkach uległa wahaniom. W analizowanym okresie nie podejmowano kontaktu ze świadkami przemocy domowej. Szczegółowe dane zostały odnotowane w poniższej tabeli.

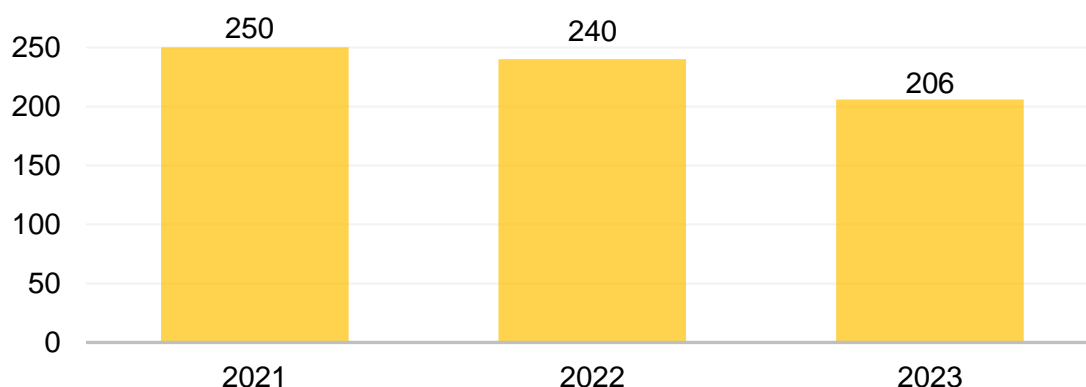
**Tabela 3. Liczba osób zmagających się z problemem przemocy domowej, z którymi kontaktowali się członkowie KRPA w gminie Ropczyce w latach 2021-2023**

wyszczególnienie	2021	2022	2023
liczba osób doznających przemocy	0	111	30
liczba osób stosujących przemoc	0	37	30
liczba świadków przemocy	0	0	0

Źródło: Sprawozdanie z działalności samorządów gminnych w zakresie profilaktyki i rozwiązywania problemów alkoholowych PARPA-G1 za 2021 rok, Sprawozdania z działalności samorządów gminnych w zakresie profilaktyki i rozwiązywania problemów uzależnień KCPU-G1 za 2022 i 2023 rok

Istotnym wsparciem w zakresie przeciwdziałania przemocy na terenie Gminy są działania podejmowane przez funkcjonariuszy Komendy Powiatowej Policji w Ropczycach. Jak wynika z danych przekazanych przez KPP liczba zrealizowanych interwencji domowych w analizowanych latach wykazała spadek. W 2023 roku wyniosła ona 206, natomiast w 2022 roku było ich 240, a w 2021 roku interweniowano 250 razy.

**Wykres 3. Liczba interwencji domowych prowadzonych przez KPP w Ropczycach na przestrzeni lat 2021-2023**



Źródło: Dane udostępnione przez Komendę Powiatową Policji w Ropczycach. Ropczyce dnia 21.06.2024 r.

Ważnym aspektem pracy Policji jest także działalność profilaktyczna. Funkcjonariusze KPP w Ropczycach a latach 2021-2023 realizowali programy oraz działania profilaktyczne pn.: „Ostrożnie – pies”, „Bezpieczny senior”, „Cyberbezpieczni”, „Ograniczyć wandalizm”, „Bezpieczny ogród”, „Bezpieczne ferie” i „Bezpieczne wakacje”. Ponadto przeprowadzono wzmożone działania - w latach 2021-2022 były to „Bezpieczna droga do szkoły”, natomiast w 2023 roku „Świadomy-rozważny-bezpieczny” oraz „Bezpieczna pierwsza klasa”<sup>8</sup>.

Działalność profilaktyczna Miejsko-Gminnego Ośrodka Pomocy Społecznej w Ropczycach w zakresie przeciwdziałania przemocy realizowana była m.in. poprzez projekty socjalne. W 2021 roku zorganizowano je pn. „Rodzina w dobie epidemii” oraz „Przewyciężyć przemoc w dobie pandemii”, natomiast w 2022 roku zainicjowano projekty pn. „Zdrowa rodzina”, „Dialog jest siłą” oraz „Nasza choinka”, z kolei prowadzone w 2023 roku projekty to: „Senior Wie”, „Więcej mocy bez przemocy”, „Wspólny czas” oraz „STROIK#RODZINA#ŚWIĘTA”. M-GOPS poprzez wdrożenie w/w działań przyczynił się do zwiększenia świadomości społecznej w zakresie bezpieczeństwa, wzmocnienia relacji rodzinnych wśród mieszkańców poprzez kształtowanie pozytywnych postaw życiowych, zwiększenia wiedzy w zakresie miejsc udzielających wsparcia w przypadku doświadczenia przemocy, itp.

---

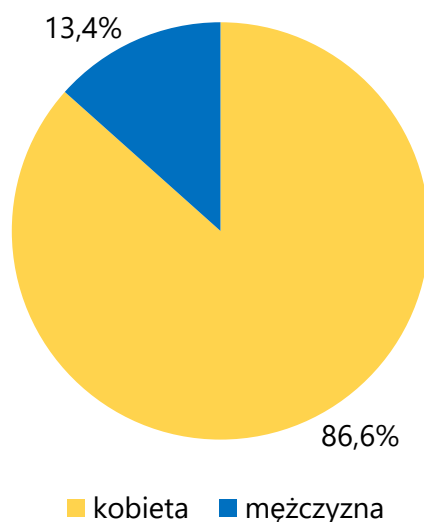
<sup>8</sup> Dane udostępnione przez Komendę Powiatową Policji w Ropczycach. Ropczyce dnia 21.06.2024 r.

## Analiza wyników badania przeprowadzonego wśród dorosłych mieszkańców

### Struktura badanej próby

W badaniu diagnozującym problem przemocy domowej na terenie gminy Ropczyce wzięło udział 209 mieszkańców mających powyżej 18 lat. Poniżej przedstawiona została struktura badanej próby ze względu na płeć. Można zauważyć, że pod względem liczby wypełnionych ankiet, w badaniu znaczną przewagę miały kobiety – stanowiły one 86,6% ogółu, natomiast mężczyźni – 13,4%.

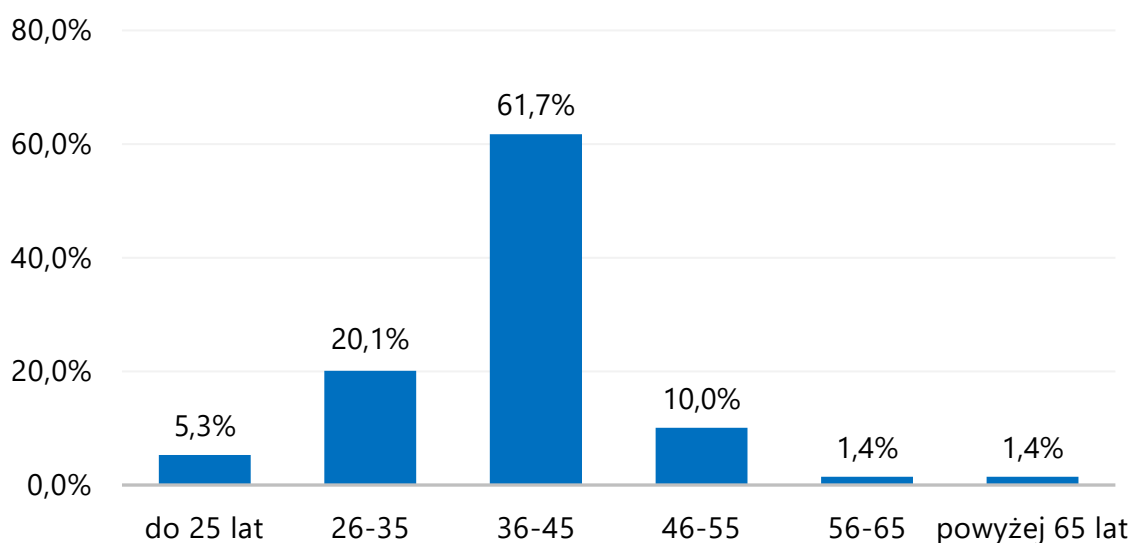
**Wykres 4. Płeć dorosłych mieszkańców biorących udział w badaniu N=209<sup>9</sup>**



Analiza struktury badanej grupy pokazuje, iż respondenci byli zróżnicowani pod względem wieku. Najwięcej ankietowanych miało 36-45 lat (61,7%), z kolei 20,1% osób zaliczało się do przedziału wiekowego 26-35 lat. W badaniu wzięli udział również mieszkańcy w wieku 46-55 lat (10,0%) oraz do 25 roku życia (5,3%). Najmniejszą część respondentów stanowiły osoby mające 56-65 lat, a także w wieku powyżej 65 lat (po 1,4%).

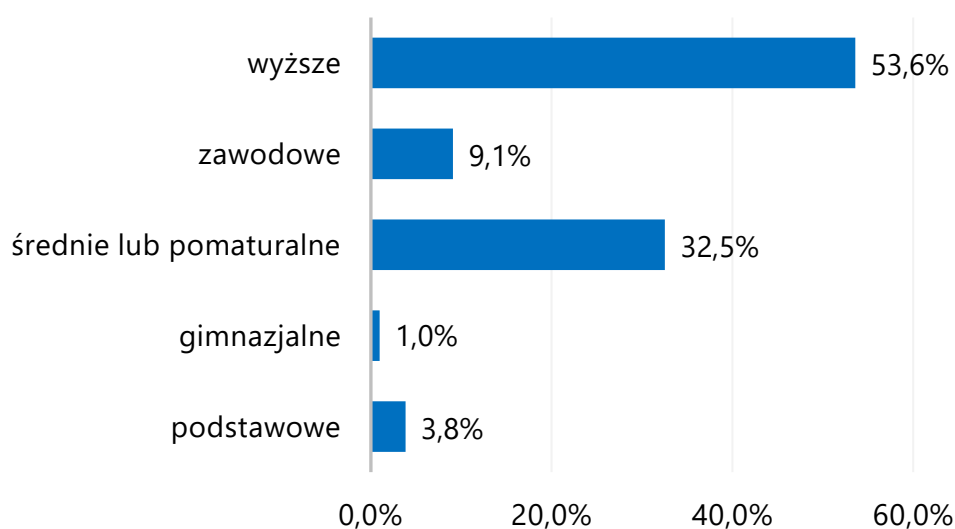
<sup>9</sup> W niniejszym opracowaniu „N” oznacza liczebność próby, czyli liczbę osób, które odpowiedziały na dane pytanie.

**Wykres 5. Wiek dorosłych mieszkańców biorących udział w badaniu N=209**



Na kolejnym wykresie zaprezentowane zostało wykształcenie respondentów. Największy udział w badaniu mieli dorośli mieszkańcy legitymujący się wykształceniem wyższym (53,6%). 32,5% kwestionariuszy ankiet wypełnili respondenci z wykształceniem średnim lub pomaturalnym, natomiast 9,1% osób z zawodowym. Najniższe odsetki badanych stanowiły osoby, które ukończyły gimnazjum (1,0%) oraz szkołę podstawową (3,8%).

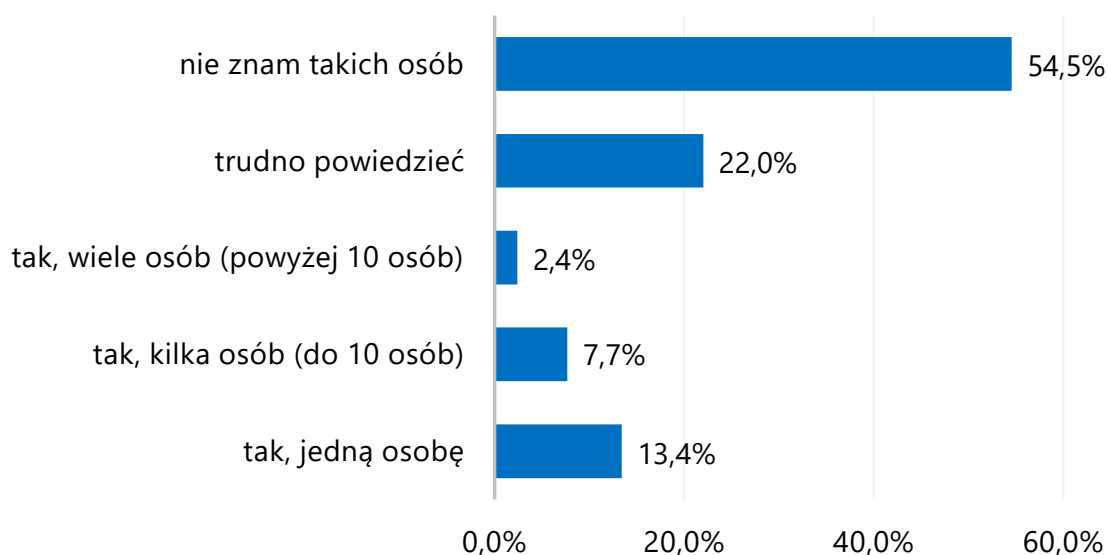
**Wykres 6. Wykształcenie dorosłych mieszkańców N=209**



## Wyniki badań

Dalsza część raportu stanowi próbę oszacowania skali problemu przemocy wśród dorosłych mieszkańców Gminy. Pierwsze z pytań dotyczyło występowania problemu przemocy w otoczeniu ankietowanych. Poniższy wykres przedstawia odpowiedzi ankietowanych na pytanie o znajomość kogoś w swoim otoczeniu, kto jest osobą doświadczającą przemocy w swoim domu. Twierdzącej odpowiedzi udzieliło 23,5% ankietowanych. Jak wynika z odpowiedzi badanych, 13,4% zna jedną taką osobę, 7,7% respondentów – kilka osób (do 10), z kolei 2,4% deklaruje znajomość wielu takich osób (powyżej 10). 22,0% badanych miało trudności z odpowiedzią na to pytanie.

**Wykres 7. Czy zna Pan/i kogoś w swoim otoczeniu, kto jest osobą doświadczającą przemocy domowej? N=209**



Badani deklarujący znajomość w swoim otoczeniu osób, które doświadczają przemocy domowej, zostali zapytani o to, kim jest osoba jej doznająca. Zdecydowana większość respondentów stwierdziła, że jest to osoba dorosła mająca 18-60 lat (37 osób, tj. 75,5%), z kolei 16 badanych wskazało dziecko do 18 roku życia (32,7%), a 6 ankietowanych zadeklarowało znajomość osoby doznającej przemocy, która jest w wieku powyżej 60 roku życia.

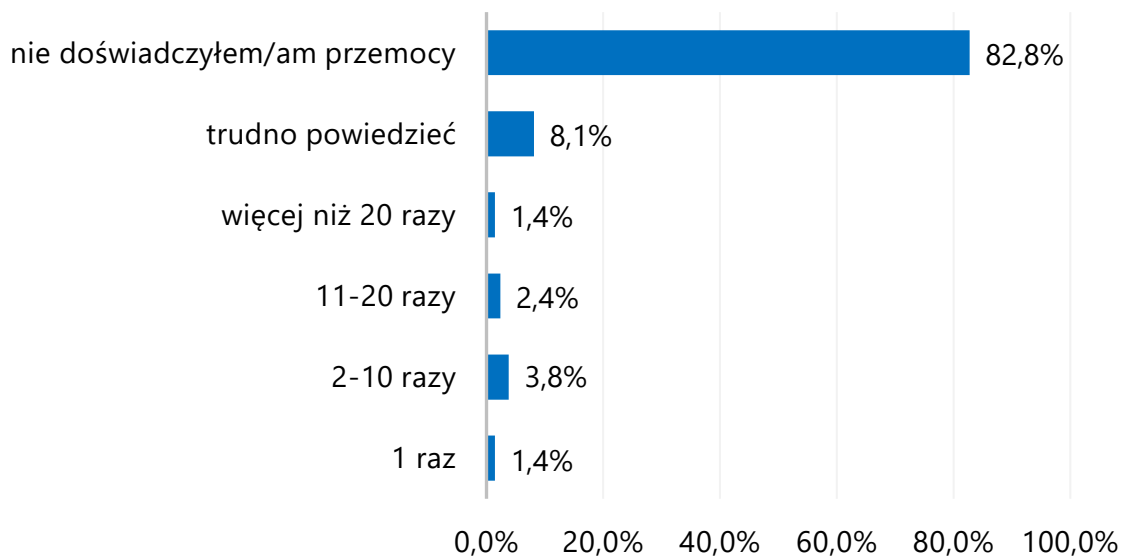
**Tabela 4. Kim jest osoba, która doświadcza przemocy domowej? N=49**

<b>Odpowiedź</b>	<b>%</b>	<b>Liczba odp.</b>
dzieckiem do 18 roku życia	32,7%	16
osobą dorosłą mającą 18-60 lat	75,5%	37
osobą starszą, powyżej 60 roku życia	12,2%	6

\*Pytanie wielokrotnego wyboru, odpowiedzi nie sumują się do 100%

Pytając o to jak często osoby deklarujące doświadczanie przemocy, doznawały jej w okresie ostatnich 12 miesięcy przed badaniem, okazuje się, że 1,4% osób doświadczyło jej jednokrotnie, natomiast 3,8% podało 2-10 razy. Większe częstotliwości doznawania przemocy wskazał odsetek 2,4% respondentów, przyznając że doświadczyli oni przemocy 11-20 razy, a odsetek 1,4% badanych zaznaczył odpowiedź „więcej niż 20 razy”. 8,1% ankietowanych miało trudności z odpowiedzią na to pytanie.

**Tabela 5. Jak często, w okresie ostatnich 12 miesięcy zdarzyło się Panu/i doświadczyć przemocy w swoim domu? N=209**



Mieszkańcy, którzy przyznali, że doznali przemocy, zostali następnie poproszeni o określenie jej rodzaju. Z deklaracji ankietowanych wynika, że 15 osób doświadczyło przemocy psychicznej (83,3%). 5 respondentów wskazało na przemoc fizyczną (27,8%), 3 na zaniedbanie (16,7%), 2 ankietowanych doświadczyło przemocy ekonomicznej (11,1%), z kolei 1 osoba wskazała na przemoc seksualną (5,6%). 1 respondent pominął to pytanie nie udzielając odpowiedzi.

**Tabela 6. Jakiego rodzaju przemocy Pan/i doznał/a w ciągu ostatnich 12 miesięcy? N= 18**

<b>Odpowiedź</b>	<b>%</b>	<b>Liczba odp.</b>
przemoc psychiczna	83,3%	15
przemoc fizyczna	27,8%	5
zaniedbanie	16,7%	3
przemoc ekonomiczna	11,1%	2
przemoc seksualna	5,6%	1
nie wiem	0,0%	0

*\*Pytanie wielokrotnego wyboru, odpowiedzi nie sumują się do 100%*

Spytaliśmy respondentów również o to, kto stosował wobec nich przemoc. Analiza materiału badawczego wykazała, że 12 ankietowanych doznało przemocy ze strony męża/żony (63,2%), 5 ankietowanych wskazało na tatę (26,3%), 2 respondentów na rodzeństwo (10,5%), z kolei po 1 podało mamę, partnera/partnerkę, dziadków oraz dziecko/dzieci (po 5,3%).

**Tabela 7. Kto stosował wobec Pana/i przemoc? N= 19**

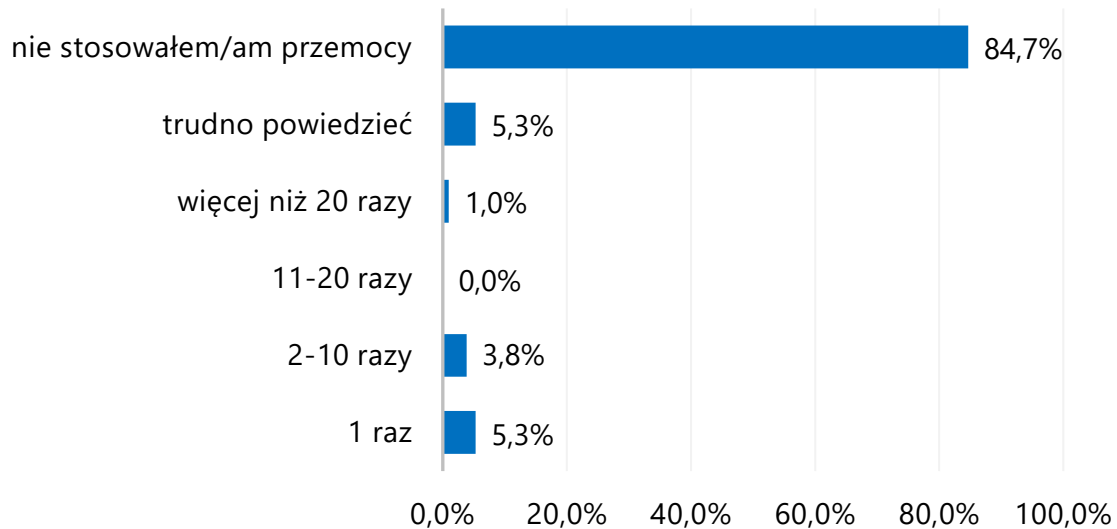
<b>Odpowiedź</b>	<b>%</b>	<b>Liczba odp.</b>
mąż/żona	63,2%	12
tata	26,3%	5
rodzeństwo	10,5%	2
mama	5,3%	1
partner/partnerka	5,3%	1
dziadkowie	5,3%	1
dziecko/dzieci	5,3%	1
dalsi członkowie rodziny	0,0%	0
inne osoby	0,0%	0

*\*Pytanie wielokrotnego wyboru, odpowiedzi nie sumują się do 100%*

Zebrane w procesie badawczym dane pokazują, iż do stosowania przemocy, w okresie ostatnich 12 miesięcy, przyznała się mniejsza część badanych niż w przypadku doznawania przemocy (10,1%). 5,3% odpowiedzi padło na 1 raz, 3,8% wskazało na 2-10 razy, natomiast 1,0% respondentów podało, że zastosował przemoc więcej niż 20 razy. Trudności z jednoznaczną odpowiedzią na to pytanie miało 5,3% badanych.



**Wykres 8. Jak często w ciągu ostatnich 12 miesięcy doszło do sytuacji, w której zastosował/a Pan/i przemoc wobec członka swojej rodziny? N=209**



W kolejnym pytaniu respondenci, którzy zastosowali przemoc w ciągu ostatniego roku przed badaniem, mieli określić jej rodzaj. Przemoc fizyczną zastosowało 13 badanych (65,0%), natomiast 7 osób wskazało na przemoc psychiczną (35,0%), a 2 badanych na zaniedbanie (10,0%). Kolejnych 2 respondentów nie umiało określić rodzaju przemocy jaką stosowało (10,0%). 1 osoba pominęła to pytanie.

**Tabela 8. Jakiego rodzaju przemoc Pan/i zastosował/a w ciągu ostatnich 12 miesięcy? N=20**

<b>Odpowiedź</b>	<b>%</b>	<b>Liczba odp.</b>
przemoc fizyczna	65,0%	13
przemoc psychiczna	35,0%	7
zaniedbanie	10,0%	2
nie wiem	10,0%	2
przemoc seksualna	0,0%	0
przemoc ekonomiczna	0,0%	0

*\*Pytanie wielokrotnego wyboru, odpowiedzi nie sumują się do 100%*

Jak wynika z odpowiedzi respondentów, deklarujący stosowanie przemocy najczęściej kierowali ją w stronę dziecka/dzieci (13 osób, tj. 65,0%). 4 badanych wskazało na męża/żonę (20,0%), z kolei po 2 ankietowanych podało mamę i/lub tatę (po 10,0%), a pojedyncze osoby stosowały przemoc względem partnera/partnerki i/lub rodzeństwa (po 5,0%). 1 osoba nie odpowiedziała na to pytanie.

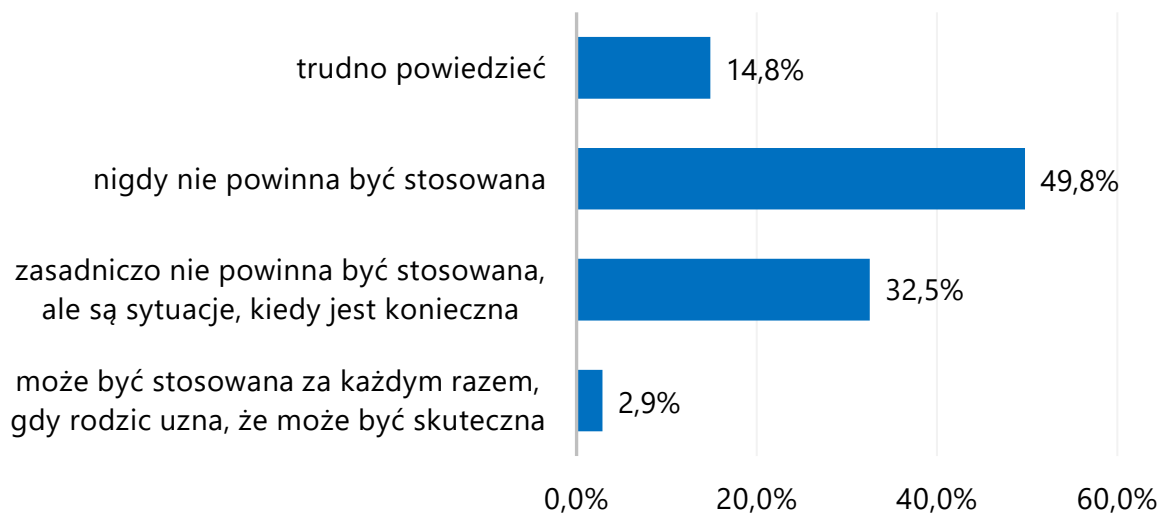
**Tabela 9. W stosunku do kogo zastosował/a Pan/i zachowanie przemocowe? N=20**

<b>Odpowiedź</b>	<b>%</b>	<b>Liczba odp.</b>
dziecka/dzieci	65,0%	13
męża/żony	20,0%	4
mamy	10,0%	2
taty	10,0%	2
partnera/partnerki	5,0%	1
rodzeństwa	5,0%	1
dziadków	0,0%	0
dalszych członków rodziny	0,0%	0
innych osób	0,0%	0

*\*Pytanie wielokrotnego wyboru, odpowiedzi nie sumują się do 100%*

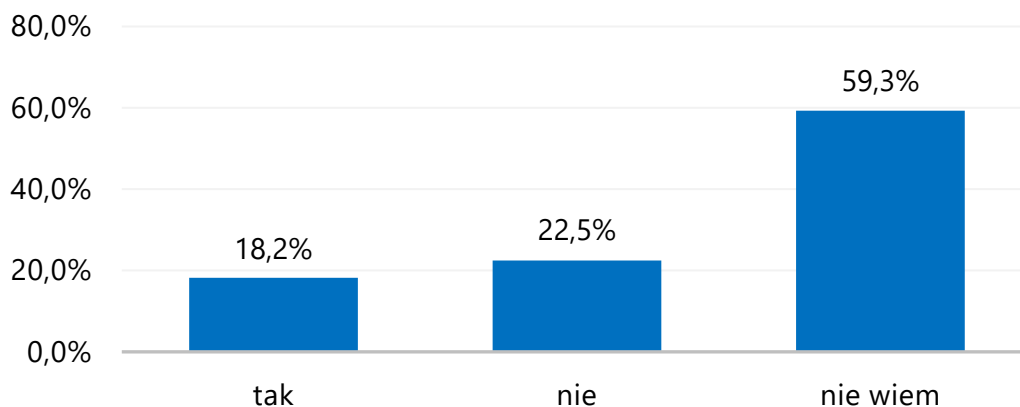
Kolejną analizowaną kwestią była opinia dorosłych mieszkańców Gminy na temat stosowania kar fizycznych. W odniesieniu do prezentowanych danych warto zwrócić uwagę, że wśród części respondentów występuje tolerancja przemocy jako metody wychowawczej – 32,5% osób wskazało, iż kary fizyczne jako metoda wychowawcza zasadniczo nie powinny być stosowane, ale są sytuacje kiedy jest to konieczne, natomiast 2,9% badanych jest zdania, że kary fizyczne mogą być stosowane za każdym razem, gdy rodzic uzna, że mogą być skuteczne. Jednoznacznie negatywnie ocenia tego typu zachowanie połowa badanych mieszkańców (49,8%), a 14,8% ankietowanych miało trudności z odpowiedzią na to pytanie.

**Wykres 9. Czy Pana/i zdaniem stosowanie kar fizycznych (np. klaps) może być metodą wychowawczą, która: N=209**



Mieszkańcy gminy Ropczyce, zostali również poproszeni o oszacowanie skali istotności problemu przemocy domowej, na terenie Gminy. 59,3% ankietowanych deklaruje brak wiedzy w tym zakresie, 18,2% badanych uważa, że przemoc domowa jest znacznym problemem na terenie Gminy, a według 22,5% osób nie ma ona istotnego znaczenia wśród społeczności gminnej.

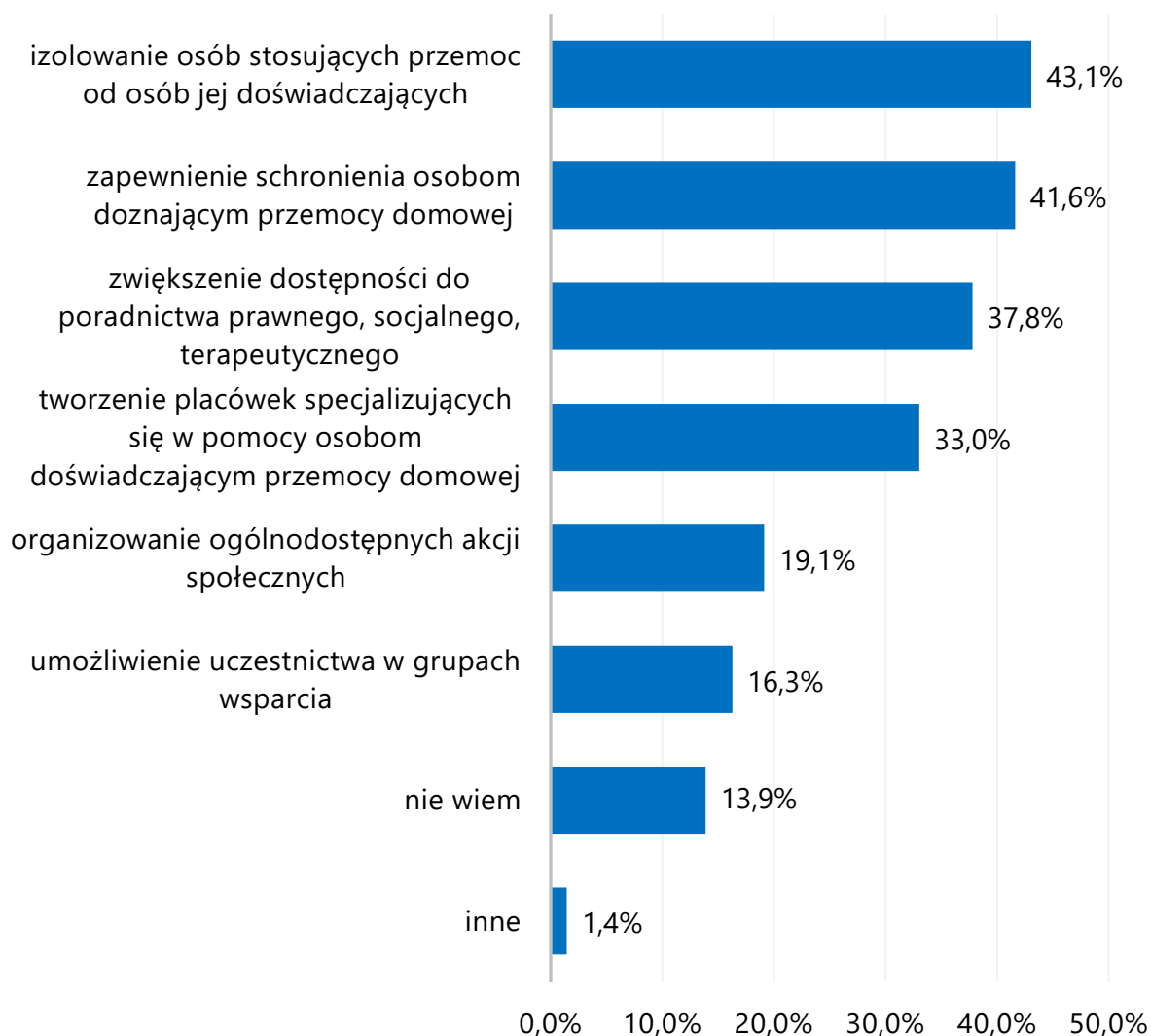
**Wykres 10. Czy postrzega Pan/i przemoc domową jako znaczny problem występujący na terenie Gminy? N=209**



Badani zostali w dalszej kolejności zapytani o opinię, na temat najskuteczniejszych ich zdaniem działań, jakie mogłyby poprawić sytuację osób doświadczających przemocy domowej. Największa część respondentów stwierdziła, że najskuteczniejszymi rozwiązaniami problemu byłoby izolowanie osób stosujących przemoc od osób jej doświadczających (43,1%) oraz zapewnienie schronienia osobom

doznającym przemocy domowej (41,6%). Na zwiększenie dostępu do poradnictwa prawnego, socjalnego i terapeutycznego wskazało 37,8% badanych, a co trzeci ankietowany podał tworzenie placówek specjalizujących się w pomocy osobom doświadczającym przemocy domowej (33,0%). Organizowanie ogólnodostępnych akcji społecznych podało 19,1% respondentów, a umożliwienie uczestnictwa w grupach wsparcia zaznaczyło 16,3% osób. Odsetek 13,9% badanych nie wiedział jakiej odpowiedzi udzielić na to pytanie, natomiast 1,4% ankietowanych podał inne działania, tj. *uświadamianie, że przemoc ma nie tylko wymiar fizyczny, ale także inne oraz kurator powinien móc wchodzić do rodziny bez uprzedzenia, wycofanie zeznań zastraszonej ofiary powinno być odnotowane, ale nie przerywać bacznej obserwacji rodziny.*

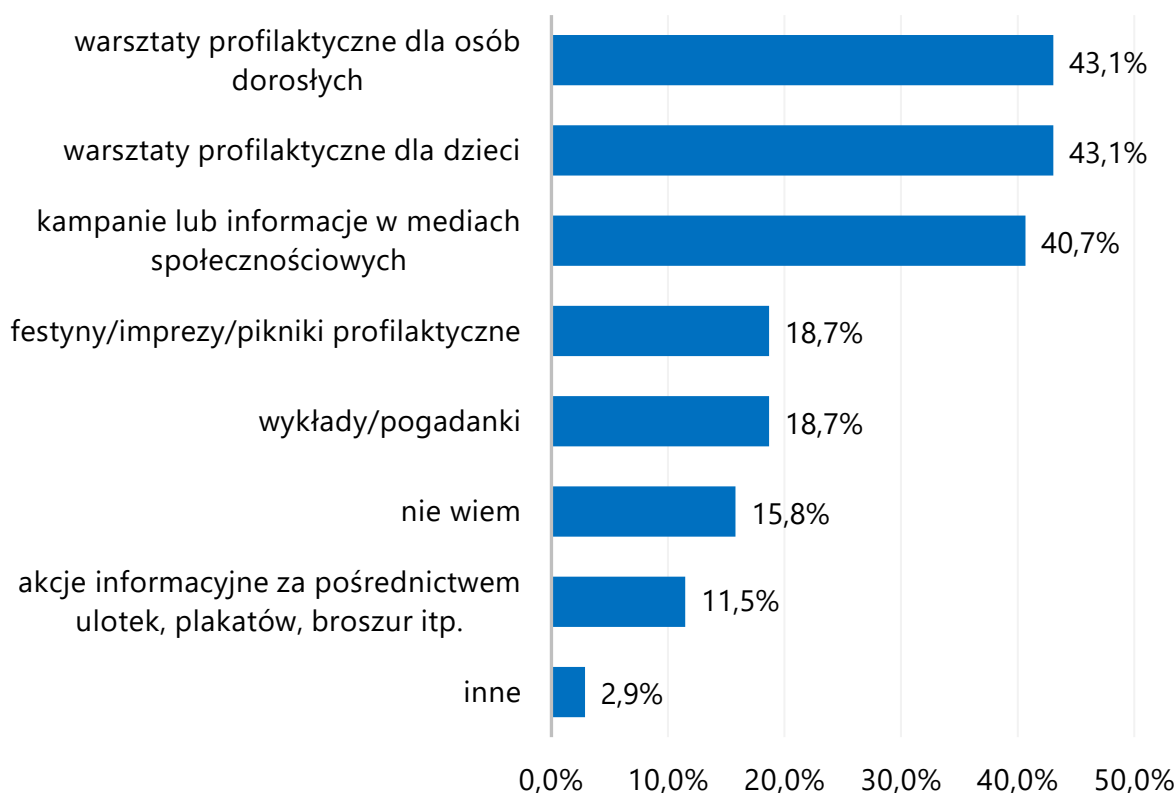
**Wykres 11. Jakie działania według Pana/i byłyby najskuteczniejsze wobec osób doznających przemocy domowej? N=209**



\*Pytanie wielokrotnego wyboru, odpowiedzi nie sumują się do 100%

W dalszej kolejności respondenci mieli za zadanie wybrać formy działań profilaktycznych, które według nich przyniosą najlepsze efekty w zapobieganiu przemocy domowej. Najwięcej badanych wskazało w tym kontekście na warsztaty profilaktyczne dla osób dorosłych oraz warsztaty profilaktyczne dla dzieci (po 43,1%). Kampanie lub informacje w mediach społecznościowych wskazało 40,7% respondentów, festyny/imprezy/pikniki profilaktyczne oraz wykłady/pogadanki – po 18,7% badanych, natomiast akcje informacyjne za pośrednictwem ulotek, plakatów, broszur itp. – 11,5% osób, a 2,9% respondentów wskazało inne formy działań, wśród których wymieniono: *wywiady środowiskowe, czy wyższe kary dla osób stosujących przemoc*. 15,8% ankietowanych zaznaczyło odpowiedź „nie wiem”.

**Wykres 12. Poniżej wymieniono różne formy działań profilaktycznych. Które z nich według Pana/i przyniosą najlepsze efekty, jeśli chodzi o zapobieganie przemocy domowej? N=209**

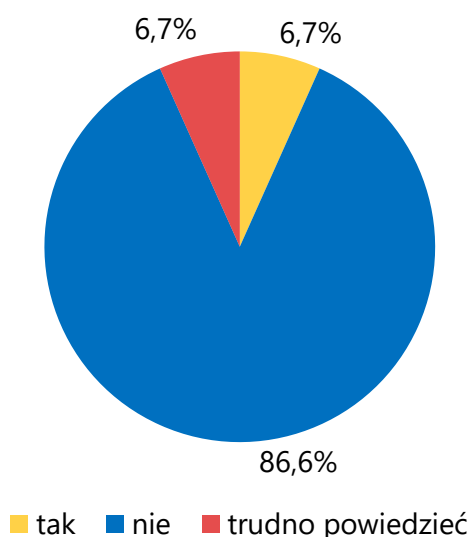


\*Pytanie wielokrotnego wyboru, odpowiedzi nie sumują się do 100%

Aby ocenić skalę zjawiska cyberprzemocy wśród mieszkańców gminy Ropczyce, poprosiliśmy ankietowane osoby o udzielenie odpowiedzi na pytanie, czy zdarzyło im się w ciągu ostatnich 12 miesięcy doświadczyć cyberprzemocy, czyli przemocy w Internecie. Z deklaracji respondentów wynika, że problemu tego doznało 6,7%

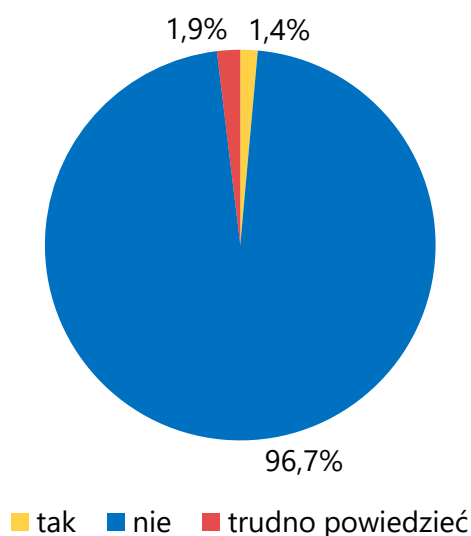
badanych, natomiast kolejne 6,7% miało trudności z jednoznaczną odpowiedzią na to pytanie. Większość ankietowanych mieszkańców zaprzeczyła, jakoby doznała w tym czasie przemocy w Internecie (86,6%).

**Wykres 13. Czy doświadczył/a Pan/i w przeciągu ostatnich 12 miesięcy cyberprzemocy (czyli przemocy w Internecie)? N=209**



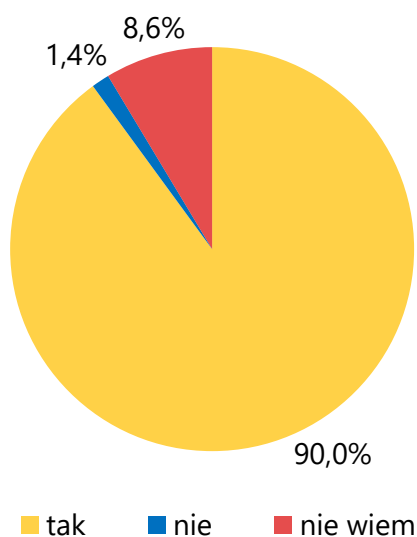
Kolejne pytanie zadane respondentom odnosiło się do kwestii stosowania przez nich samych cyberprzemocy w ciągu 12 miesięcy przed badaniem. Takie zachowanie zadeklarowało 1,4% badanych, z kolei 1,9% osób nie potrafiło jednoznacznie określić swojej odpowiedzi, a większość odpowiedziała przecząco na to pytanie (96,7%).

**Wykres 14. Czy stosował/a Pan/i w przeciągu ostatnich 12 miesięcy cyberprzemoc (czyli przemoc w Internecie)? N=209**



Ostatnie pytanie zadane dorosłym mieszkańcom gminy Ropczyce pozwala zauważyć, że przeważająca większość z nich uznaje przemoc domową za przestępstwo (90,0%), natomiast 1,4% badanych stwierdziło, że przemoc domowa nie jest przestępstwem, a 8,6% osób nie miało ugruntowanego zdania na ten temat.

**Wykres 15. Czy Pana/i zdaniem przemoc domowa jest przestępstwem? N=209**

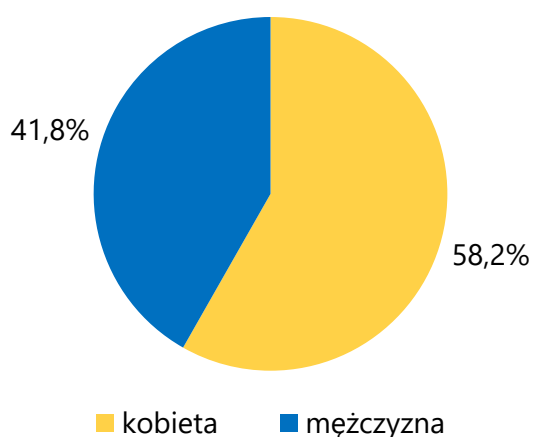


## Analiza wyników badania przeprowadzonego wśród uczniów

### Struktura badanej próby

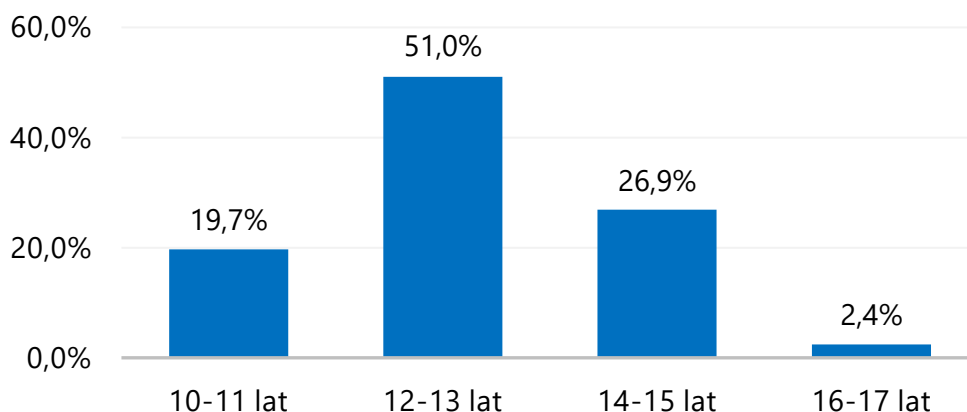
Uczniowie ze szkół znajdujących się na terenie gminy Ropczyce wypełnili 249 kwestionariuszy ankiet. Kolejny wykres przedstawia strukturę badanej próby ze względu na płeć. Można zauważyć, że w badaniu diagnozującym problem przemocy, przewagę miały dziewczynki – stanowiły one 58,2% ogółu. Chłopcy wypełnili 41,8% kwestionariuszy.

**Wykres 16. Płeć uczniów biorących udział w badaniu N=249**



Wśród uczniów biorących udział w badaniu, największą część kwestionariuszy ankiet wypełnili respondenci mający 12-13 lat (51,0%). Niewiele niższy odsetek respondentów zadeklarował wiek mieszczący się w przedziale 14-15 lat (26,9%), z kolei 19,7% badanych miało wówczas 10-11 lat, a najniższy odsetek uczniów miał w chwili badania 16-17 lat (2,4%).

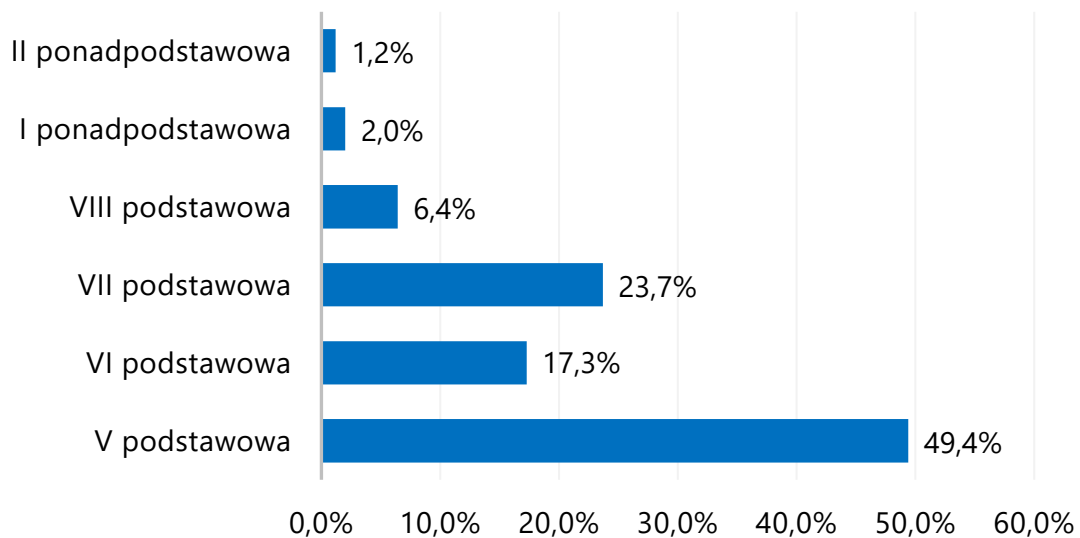
**Wykres 17. Wiek uczniów biorących udział w badaniu N=249**





Poniższy wykres prezentuje strukturę badanej próby w podziale na przynależność do danej klasy. Dostrzegalne jest zróżnicowanie pod tym względem. Najwięcej osób biorących udział w badaniu uczęszczało do klasy V szkoły podstawowej (49,4%), z kolei 23,7% ankietowanych podało, że uczęszcza do VII klasy, a niemal co czwarty respondent wskazał na VI klasę szkoły podstawowej (17,3%). Najmniejszy odsetek uczniów biorących udział w badaniu wskazał VIII klasę (6,4%), a także II klasę szkoły ponadpodstawowej (1,2%) oraz I klasę szkoły ponadpodstawowej (2,0%).

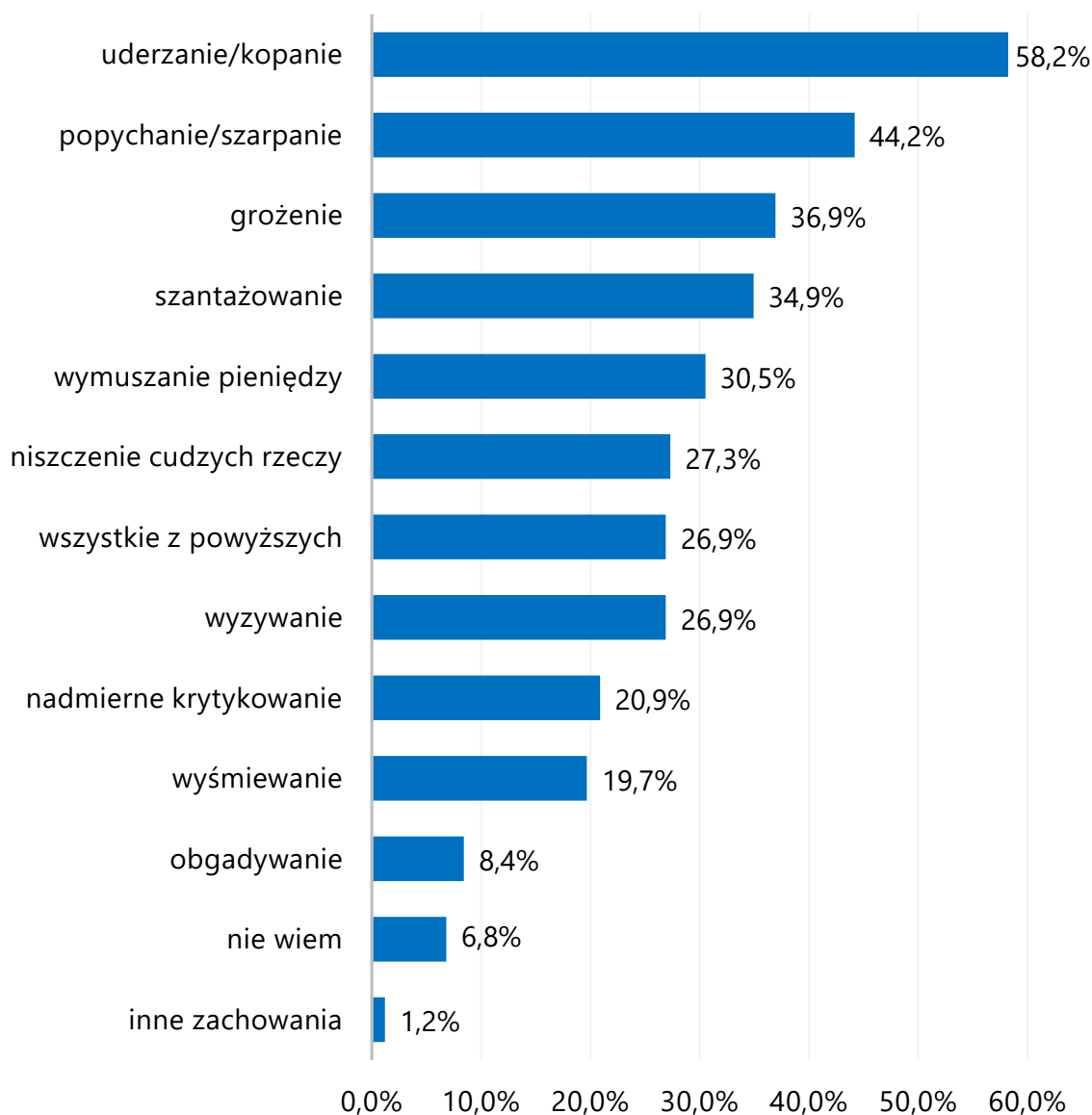
**Wykres 18. Przynależność uczniów do poszczególnych klas N=249**



## Wyniki badań

Na początku badania zapytano uczniów o to, jakie zachowania ich zdaniem są przemocą. Ponad połowa badanych za przemoc uważa uderzanie/kopanie (58,2%), mniejszy odsetek podało popychanie/szarpanie (44,2%) oraz grożenie (36,9%). 34,9% respondentów zaznaczyło w tym kontekście odpowiedź „szantażowanie”, natomiast 30,5% - wymuszanie pieniędzy, a niewiele niższy odsetek uczniów wskazał na niszczenie cudzych rzeczy (27,3%). Kolejnymi pod względem częstotliwości wyboru odpowiedziami były: wyzywanie (26,9%), nadmierne krytykowanie (20,9%), wyśmiewanie (19,7%), oraz obgadywanie (8,4%). Ponadto 26,9% ankietowanych wskazało, że wszystkie wymienione w kafeterii przykłady są przemocą, z kolei 6,8% odpowiedziało, że nie wie, jakie zachowania mogą nią być.

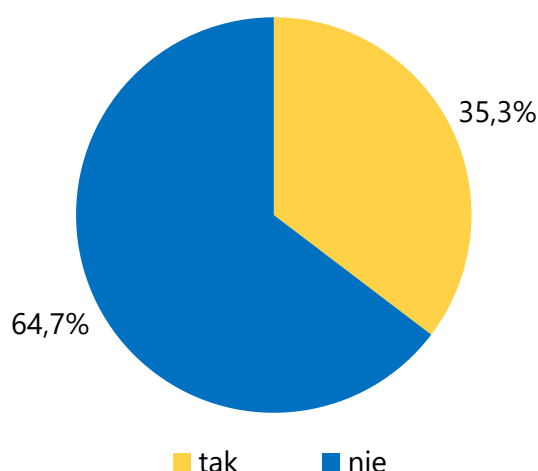
**Wykres 19. Jakie zachowanie jest Twoim zdaniem przemocą? N=249**



*\*Pytanie wielokrotnego wyboru, odpowiedzi nie sumują się do 100%*

Kolejne pytanie zadane respondentom miało na celu oszacowanie skali problemu przemocy wśród dzieci i młodzieży z terenu Gminy. Uczniów spytano o to, czy zdarzyło im się w ciągu ostatnich 12 miesięcy doświadczyć przemocy. Twierdzącej odpowiedzi udzieliło 35,3% badanych.

**Wykres 20. Czy zdarzyło Ci się w ciągu ostatnich 12 miesięcy doświadczyć przemocy? N=249**



W celu pogłębionej analizy określono również to, jakie osoby stosowały przemoc wobec uczniów. Na podstawie udzielonych odpowiedzi można stwierdzić, że ankietowani najczęściej doświadczali przemocy ze strony uczniów ze swojej szkoły – przyznało to 71,4% badanych, którym zdarzyło się doświadczyć przemocy (60 osób). W dalszej kolejności młodzi respondenci wskazywali na rodzeństwo (22 osoby, tj. 26,2%), a także kolegów/koleżanki spoza szkoły (13 osób, tj. 15,5%), mamę (5 osób, tj. 6,0%) oraz inne osoby, wśród których wymieniono *babcię* (4 osoby, tj. 4,8%). 3 uczniów odpowiedziało, że tata stosował wobec nich przemoc (3,6%), natomiast 4 respondentów pominęło to pytanie nie udzielając odpowiedzi.

**Tabela 10. Kto stosował wobec Ciebie przemoc? N=84**

Odpowiedź	%	Liczba odp.
uczniowie ze szkoły	71,4%	60
rodzeństwo	26,2%	22
koledzy/koleżanki spoza szkoły	15,5%	13
inne osoby	6,0%	5
mama	4,8%	4
tata	3,6%	3

\*Pytanie wielokrotnego wyboru, odpowiedzi nie sumują się do 100%

Poniższa tabela przedstawia odpowiedzi uczniów na pytanie o rodzaje doznawanej przemocy. Można zauważyć, że:

- przemocy psychicznej doświadczyło 51 uczniów (64,6%),
- przemocy fizycznej doznało 34 uczniów (43,0%),
- przemocy seksualnej doświadczyło 10 respondentów (12,7%),
- zaniedbania doznało 4 ankietowanych (5,1%).

To pytanie, zostało pominięte przez 9 osób, które doświadczyły przemocy w ciągu ostatnich 12 miesięcy.

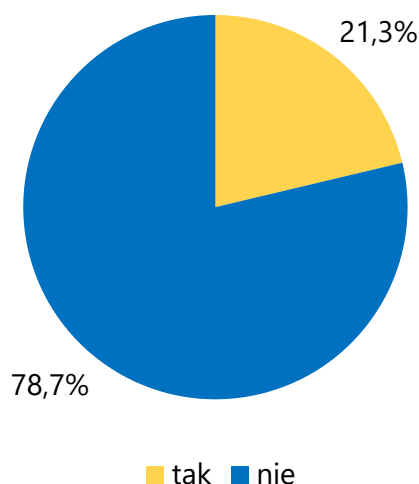
**Tabela 11. Jakiego rodzaju przemocy doznałeś/aś? N=79**

<b>Odpowiedź</b>	<b>%</b>	<b>Liczba odp.</b>
ktoś mnie przezywał, groził mi, upokarzał, straszył, wyśmiewał itp.	64,6%	51
ktoś mnie bił, kopał, szarpał, dusił, popychał, spoliczkował itp.	43,0%	34
ktoś dotykał mnie w miejsca, w które sobie tego nie życzyłem/am, mówił o moim ciele w sposób który mnie zawstydział itp.	12,7%	10
nie miałem/am zapewnionej opieki, kiedy byłem/am chory/a, wsparcia i pomocy od rodziców/opiekunów kiedy miałem/am problemy, dostawałem/am zbyt mało jedzenia dlatego przez dłuższy czas byłem/am głodny/a itp.	5,1%	4

*\*Pytanie wielokrotnego wyboru, odpowiedzi nie sumują się do 100%*

W kolejnym pytaniu uczniowie zostali poproszeni o określenie, czy w ciągu ostatnich 12 miesięcy doszło do sytuacji, w której to oni zastosowali przemoc wobec innych osób. Zastosowanie przemocy zadeklarowało 21,3% badanych uczniów, jest to 14,0 pp. mniej niż w przypadku jej doświadczania.

**Wykres 21. Czy w ciągu ostatnich 12 miesięcy doszło do sytuacji, w której zastosowałeś/aś przemoc wobec drugiej osoby? N=249**



Ankietowani, którzy w ciągu ostatniego roku przed badaniem zastosowali przemoc w dalszej kolejności zostali zapytani o jej rodzaj. Można zauważyć, iż do stosowania przemocy psychicznej przyznało się 30 uczniów (62,5%), fizycznej – 26 osób (54,2%), a do przemocy seksualnej – 2 badanych (4,2%). 5 osób, które zadeklarowały stosowanie przemocy pominęły to pytanie.

**Tabela 12. Jakiego rodzaju przemoc zastosowałeś/aś? N=48**

Odpowiedź	%	Liczba odp.
przeżywałem/am kogoś, groziłem/am komuś, upokarzałem/am kogoś, straszyłem/am, wyśmiewałem/am itp.	62,5%	30
biłem/am kogoś, kopałem/am, szarpałem/am, dusiłem/am, popychałem/am, spoliczkowałem/am itp.	54,2%	26
dotykałem/am kogoś w miejsca, w które sobie ta osoba tego nie życzył/a, mówiłem/am o czyimś ciele w sposób który ją zawstydział itp.	4,2%	2

\*Pytanie wielokrotnego wyboru, odpowiedzi nie sumują się do 100%

W dalszej kolejności analizie poddane zostały odpowiedzi uczniów na pytanie o to, wobec kogo zdarzyło im się stosować przemoc. 28 ankietowanych przyznało się do użycia jej wobec uczniów ze szkoły (53,8%), a 25 osób wobec rodzeństwa (48,1%). Przemoc wobec kolegów/koleżanek spoza szkoły skierowało 18 osób (34,6%), z kolei 4 badanych wskazało inne osoby, gdzie wymieniono *nauczycieli* (7,7%). 1 respondent pominął to pytanie.

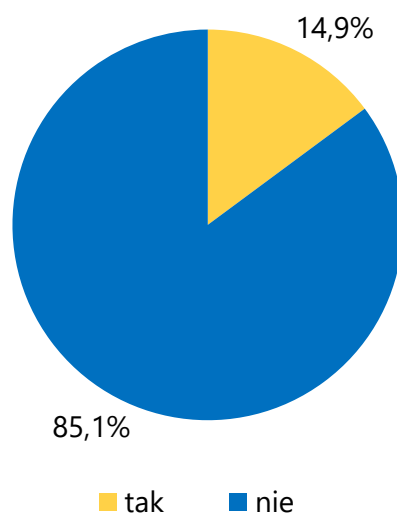
**Tabela 13. Wobec kogo zdarzyło Ci się stosować przemoc? N=52**

<b>Odpowiedź</b>	<b>%</b>	<b>Liczba odp.</b>
uczniów ze szkoły	53,8%	28
rodzeństwa	48,1%	25
kolegów/koleżanek spoza szkoły	34,6%	18
innych osób	7,7%	4

\*Pytanie wielokrotnego wyboru, odpowiedzi nie sumują się do 100%

W następnej kolejności zapytano ankietowanych uczniów, czy w ciągu ostatnich 12 miesięcy przed badaniem byli świadkami sytuacji, w której ktoś w ich domu stosował przemoc. Twierdzącej odpowiedzi na to pytanie udzielił odsetek 14,9% osób.

**Wykres 22 Czy w ciągu ostatnich 12 miesięcy zdarzyło Ci się być świadkiem sytuacji, w której ktoś w Twoim domu stosował przemoc? N=249**



Uczniowie, którzy wskazali na to, że w ich domu, w okresie 12 miesięcy poprzedzającym badanie ankietowe, dochodziło do przemocy mieli wskazać, kto był osobą stosującą przemoc. 15 badanych odpowiedziało, że było to rodzeństwo (46,9%). 9 badanych podało inne osoby, tj. *uczniów, babcię oraz kuzyna* (28,1%), natomiast po 6 respondentów wskazało na mamę i tatę (po 18,8%), a 4 ankietowanych na dalszych członków rodziny (12,5%). 5 osób nie odpowiedziało na to pytanie.

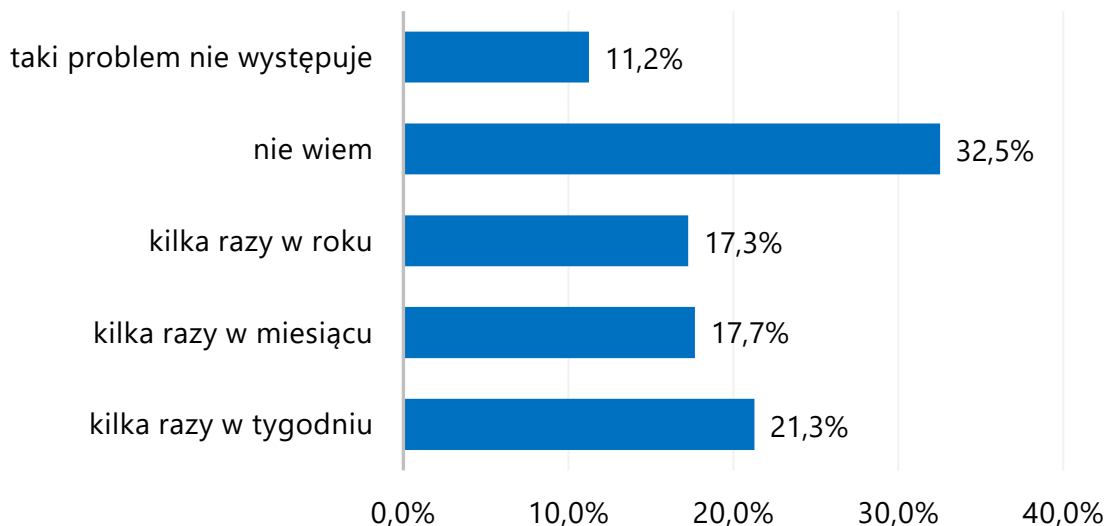
**Wykres 23 Kto stosował przemoc w Twoim domu (kiedy byłeś/aś jej świadkiem)? N=32**

Odpowiedź	%	Liczba odp.
rodzeństwo	46,9%	15
inne	28,1%	9
mama	18,8%	6
tata	18,8%	6
dalsi członkowie rodziny (np. wujek, ciocia, itp.)	12,5%	4

\*Pytanie wielokrotnego wyboru, odpowiedzi nie sumują się do 100%

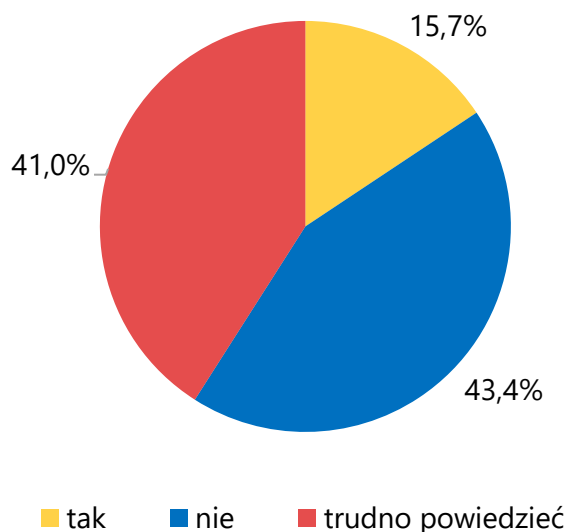
Obraz jaki wyłania się z badania to znaczna część uczniów deklarujących występowanie w swojej szkole przemocy – przyznała to ponad połowa badanych respondentów (56,3%). Z udzielonych przez 17,3% uczniów odpowiedzi wynika, że zdarzenia takie w ich szkole mają miejsce kilka razy w roku, 17,7% osób przyznało, że zdarzają się kilka razy w miesiącu, a zdaniem 21,3% respondentów – kilka razy w tygodniu. 11,2% badanych wskazało, że w ich szkole taki problem nie występuje, z kolei co trzecia osoba nie знаła odpowiedzi na to pytanie (32,5%).

**Wykres 24. Jak często obserwujesz w swojej szkole problem przemocy między uczniami? N=249**



W dalszej kolejności respondenci mieli za zadanie ocenić, czy według nich w niektórych sytuacjach można użyć przemocy (np. kiedy ktoś ich zdenerwuje). 43,4% ankietowanych zaprzeczyło temu, 15,7% osób na to pytanie odpowiedziało twierdząco, natomiast 41,0% badanych miało trudności z jednoznaczną odpowiedzią na to pytanie.

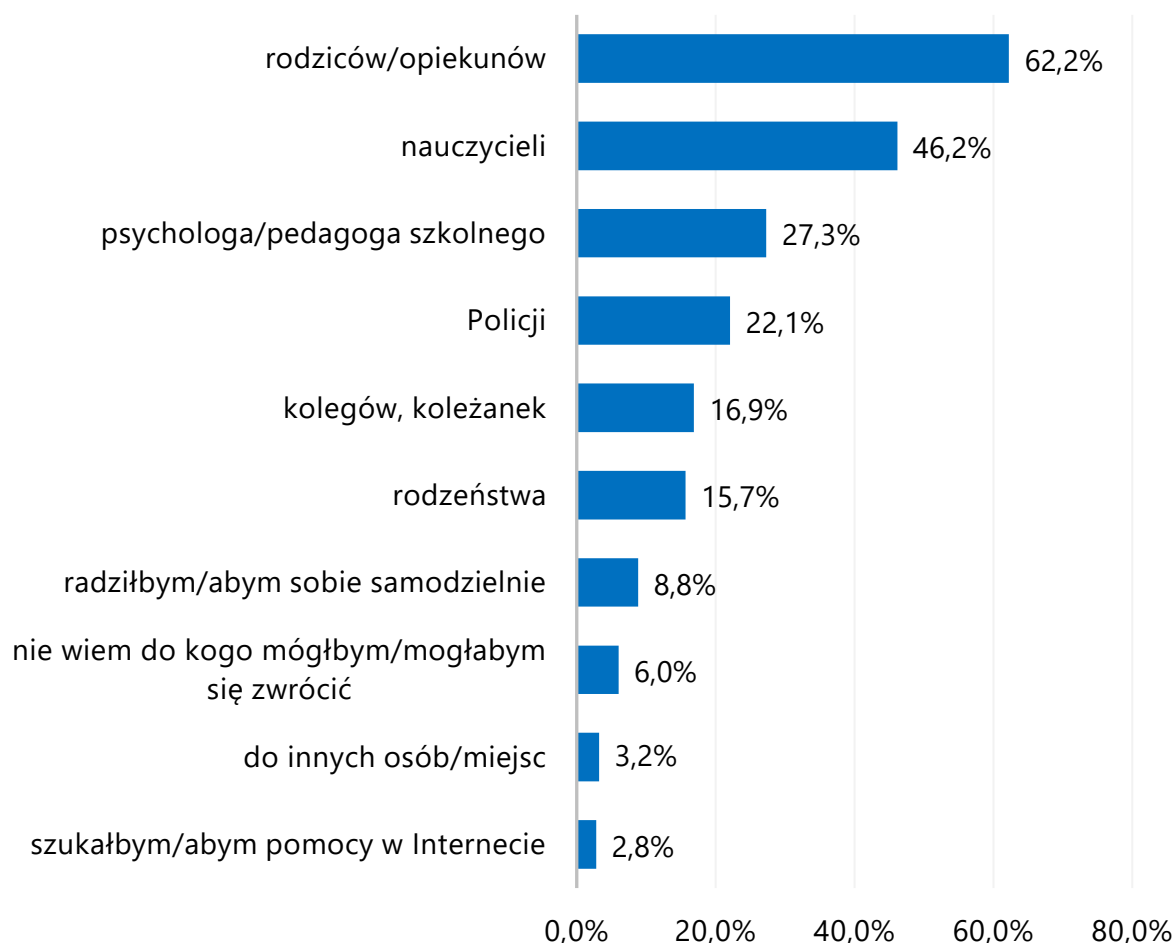
**Wykres 25. Czy uważasz, że w niektórych sytuacjach można użyć przemocy (np. kiedy ktoś Cię zdenerwuje)? N=249**



Ważnym aspektem profilaktycznym w diagnozie przemocy wśród uczniów było pytanie dotyczące tego, do kogo/gdzie zwróciliby się oni w przypadku, gdyby sami lub ktoś z ich otoczenia doznawał przemocy domowej lub rówieśniczej. Największy odsetek badanych podał rodziców/opiekunów (62,2%). Na drugim miejscu, biorąc pod uwagę liczbę wskazań, znaleźli się nauczyciele (46,2%), a na trzecim psycholog/pedagog szkolny (27,3%). Co piąty uczeń zwróciłby się do Policji (22,1%), z kolei 16,9% wskazało kolegów/koleżanki, a 15,7% – rodzeństwo. Niepokojący jest fakt, iż 8,8% ankietowanych przyznało, że radziłoby sobie samodzielnie, a niewiele niższy odsetek osób podał, że nie wie do kogo mógłby się zwrócić o pomoc (6,0%). 3,2% uczniów wybrało inne osoby/miejsca, wśród których wymieniono *sąsiadów* i *kuzyna*, a 2,8% respondentów szukałoby pomocy w Internecie.



**Wykres 26. Do kogo zwróciłbyś/abyś się o pomoc, gdybyś Ty lub ktoś z Twojego otoczenia doznawał przemocy domowej lub rówieśniczej? N=249**



\*Pytanie wielokrotnego wyboru, odpowiedzi nie sumują się do 100%

W kolejnym etapie badania podjęto się oceny zjawiska przemocy w Internecie wśród dzieci i młodzieży z gminy Ropczyce. Aby tego dokonać najpierw poprosiliśmy ankietowane osoby o udzielenie odpowiedzi na pytanie, czym według nich jest cyberprzemoc. Ponad połowa badanych wskazała, że jest to publikowanie obraźliwych treści na czyjś temat w Internecie (56,2%) oraz dodawanie negatywnych i obraźliwych komentarzy (53,4%). 46,2% osób wskazało na otrzymywanie nachalnych, niechcianych treści/wiadomości przez komunikatory elektroniczne, z kolei 30,9% podało włamywanie się na konta internetowe, a 29,7% – podszywanie się. Najmniejszy odsetek badanych zaznaczył odpowiedź „inne”, gdzie wpisano *groźenie* (0,8%). Co czwarty uczeń przyznał, że nie wie, czym jest cyberprzemoc (23,7%).

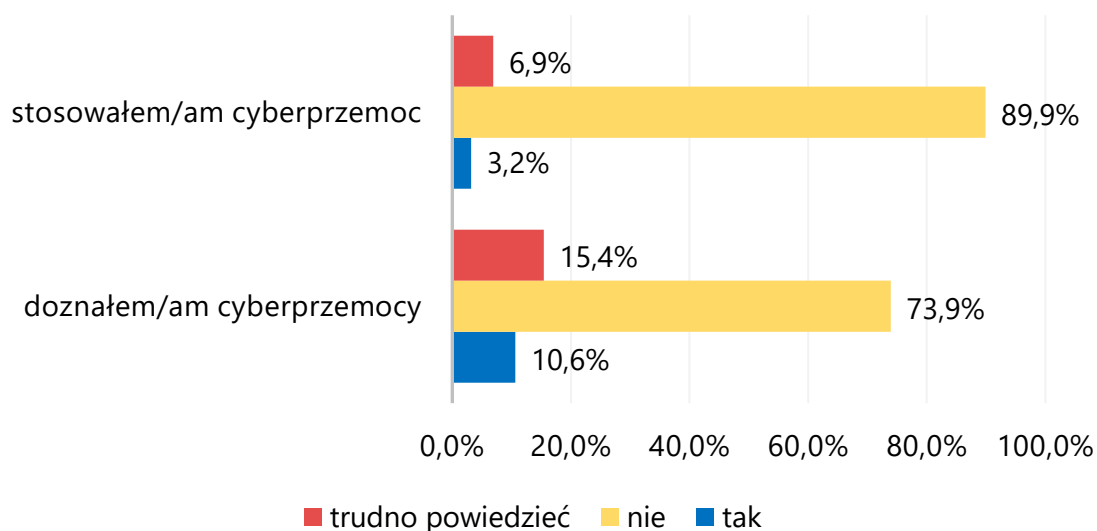
**Wykres 27. Czym według Ciebie jest cyberprzemoc? N=249**



*\*Pytanie wielokrotnego wyboru, odpowiedzi nie sumują się do 100%*

Następne pytanie dotyczyło tego, czy ankietowanym zdarzyło się w ciągu ostatnich 12 miesięcy poprzedzających badanie doświadczyć cyberprzemocy. Z deklaracji uczniów wynika, że problemu tego doznało 10,6% badanych, z kolei 15,4% miało trudność w określeniu czy doświadczyło tego problemu. W przypadku stosowania cyberprzemocy, 3,2% uczniów przyznało się do jej zastosowania w przeciągu ostatnich 12 miesięcy poprzedzających badanie, a 6,9% ankietowanych miało trudności w udzieleniu jednoznacznej odpowiedzi na ten temat.

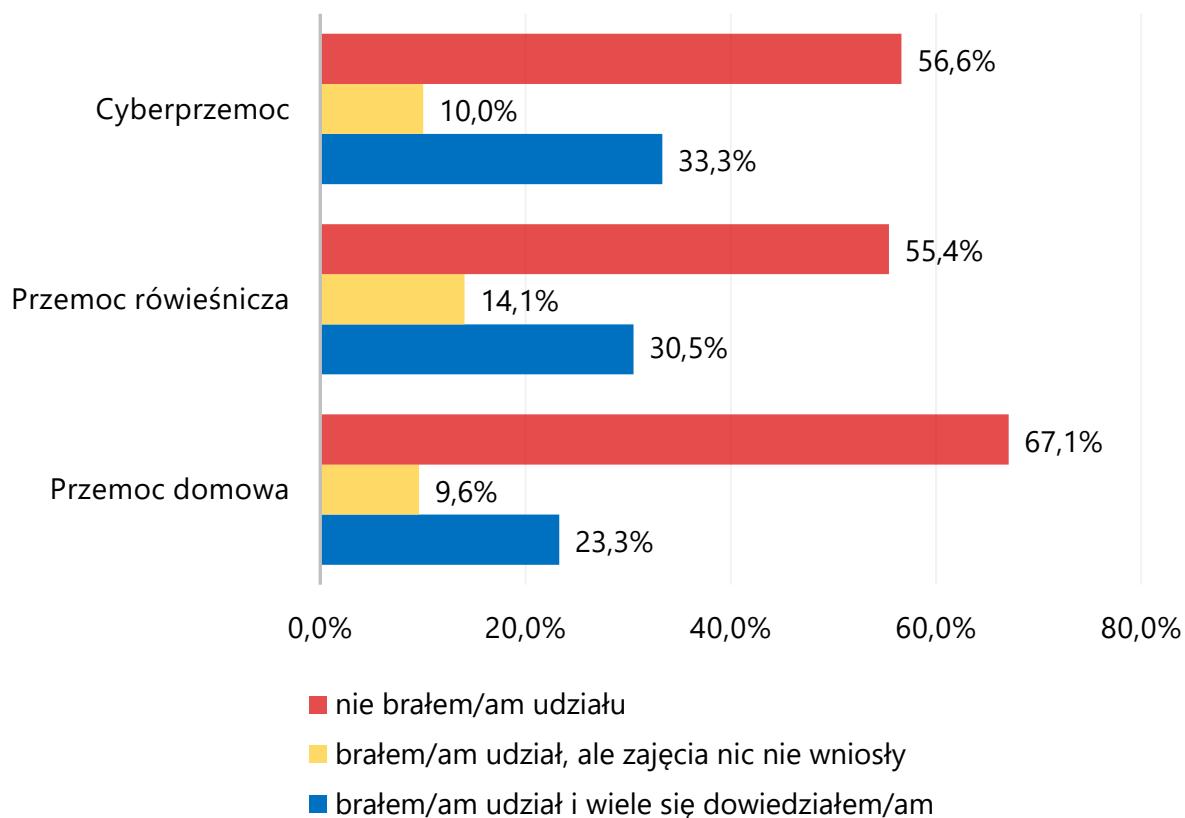
**Tabela 14. Czy w przeciągu ostatnich 12 miesięcy doznawałeś/aś i/lub stosowałeś/aś cyberprzemoc (np. wyzywanie, podszywanie się, ośmieszanie/poniżanie, grożenie/straszenie, szantażowanie, wyludzanie pieniędzy, rozsyłanie ośmieszających zdjęć/filmów)? N=249**



Uczniowie odpowiedzieli również na pytanie dotyczące tego, czy w przeciągu 2 lat poprzedzających badanie, brali udział w szkolnych zajęciach profilaktycznych, dotyczących przemocy domowej, rówieśniczej i cyberprzemocy.

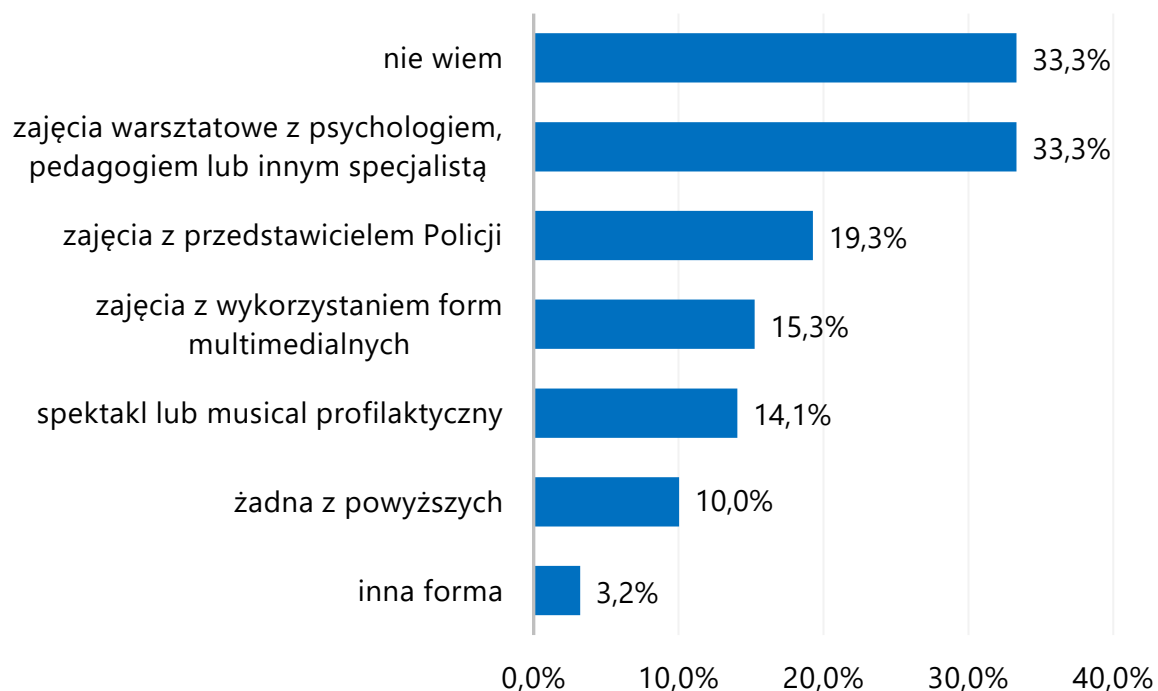
- Najbardziej pozytywnie uczniowie ocenili zajęcia dotyczące cyberprzemocy (33,3%), następnie o tematyce przemocy rówieśniczej (30,5%) oraz przemocy domowej (23,3%).
- Według 14,1% respondentów zajęcia na temat przemocy rówieśniczej nic nie wniosły, 10,0% osób wskazało tą samą odpowiedź w przypadku cyberprzemocy, a 9,6% odnośnie przemocy domowej.
- 67,1% respondentów stwierdziło, że nie brało udziału w zajęciach dotyczących przemocy domowej, odnośnie cyberprzemocy takiej odpowiedzi udzieliło 56,6% osób, a w zajęciach na temat przemocy rówieśniczej nie uczestniczyło 55,4% ankietowanych.

**Wykres 28. Czy w przeciągu ostatnich 2 lat brałeś/aś udział w szkolnych zajęciach profilaktycznych dotyczących przemocy domowej, rówieśniczej i cyberprzemocy? N=249**



Ostatnie pytanie zadane ankietowanym dotyczyło określenia formy zajęć profilaktycznych, które byłyby dla nich najciekawsze/najefektywniejsze. Co trzeci uczeń wykazał zainteresowanie zajęciami warsztatowymi z psychologiem, pedagogiem lub innym specjalistą (33,3%), z kolei 19,3% wskazało na zajęcia z przedstawicielem Policji, 15,3% – zajęcia z wykorzystaniem form multimedialnych, a 14,1% – spektakl lub musical profilaktyczny. Co trzeci badany podał, że nie wie jaka forma zajęć profilaktycznych by go zaciekaowała (33,3%), a 10,0% przyznało, że żadna z podanych w kafeterii odpowiedzi nie jest dla niego atrakcyjna. Najniższy odsetek osób wybrałby inną formę zajęć profilaktycznych, wśród których zwrócono uwagę na zajęcia ruchowe tj. *jazdę konną* i *jazdę na rowerze* oraz gry *państwa-miasta*, czy *kahoot* (3,2%).

**Wykres 29. Jaka forma zajęć profilaktycznych jest wg Ciebie najciekawsza/najefektywniejsza?**  
N=249



*\*Pytanie wielokrotnego wyboru, odpowiedzi nie sumują się do 100%*

## CELE, ZADANIA I REALIZATORZY PROGRAMU

**Celem głównym** Programu jest zapewnienie pomocy osobom dotkniętym przemocą, a także przeciwdziałanie jej występowania oraz zwiększenie świadomości społecznej na temat przyczyn i konsekwencji przemocy.

Powyższy cel będzie realizowany w następujących obszarach:



Źródło: Opracowanie własne

<b>1. Udzielanie wsparcia osobom doznającym przemocy domowej oraz zapewnienie dostępu do schronienia</b>			
<b>lp.</b>	<b>zadanie</b>	<b>wskaźnik</b>	<b>realizatorzy</b>
<b>1.</b>	Zapewnienie schronienia osobom doświadczającym przemocy domowej	Liczba osób, które skorzystały ze schronienia	M-GOPS, ZI, PCPR
<b>2.</b>	Zagwarantowanie osobom doznającym przemocy dostępu do bezpłatnej pomocy, w szczególności w formie: poradnictwa psychologicznego, prawnego, socjalnego, zawodowego i rodzinnego, interwencji kryzysowej oraz pomocy medycznej	Liczba porad udzielonych osobom doznającym przemocy	ZI, KRPA, PCPR, M-GOPS, placówki oświatowe
		Liczba osób, które skorzystały z pomocy w formie bezpłatnego poradnictwa	
<b>3.</b>	Wsparcie finansowe i rzeczowe rodzin dotkniętych przemocą domową	Liczba rodzin otrzymujących pomoc finansową i rzeczową z powodu problemu przemocy	M-GOPS
<b>4.</b>	Udzielanie rodzinom dotkniętym problemem przemocy domowej, pomocy poprzez realizację procedury „Niebieskie Karty”	Liczba wszczętych/ zakończonych procedur	ZI, KRPA, KPP, PCPR, M-GOPS, placówki oświatowe, placówki ochrony zdrowia
		Liczba rodzin objętych procedurą	
<b>5.</b>	Praca socjalna z rodzinami, w których występuje problem przemocy domowej	Liczba rodzin, które objęto pracą socjalną	M-GOPS
<b>6.</b>	Objęcie rodzin, w których występują problemy opiekuńczo-wychowawcze wsparciem asystenta rodziny	Liczba rodzin objętych wsparciem asystenta rodziny	M-GOPS

Gminny Program Przeciwdziałania Przemocy Domowej i Ochrony Osób Doznających Przemocy Domowej dla gminy Ropczyce na lata 2024-2030

<b>lp.</b>	<b>zadanie</b>	<b>wskaźnik</b>	<b>realizatorzy</b>
<b>7.</b>	Zapewnienie bezpieczeństwa dzieciom doznającym przemocy domowej poprzez umieszczanie ich w pieczy zastępczej oraz zabezpieczenie środków na ich pobyt	Liczba dzieci umieszczonych w pieczy zastępczej, z powodu przemocy domowej	M-GOPS
<b>8.</b>	Kontynuowanie działalności Zespołu Interdyscyplinarnego oraz grup diagnostyczno-pomocowych powołanych do realizacji procedur „Niebieskie Karty”	Liczba posiedzeń Zespołu Interdyscyplinarnego	ZI, UM
		Liczba funkcjonujących w danym roku grup diagnostyczno-pomocowych	
<b>9.</b>	Udostępnianie baz danych zawierających informacje na temat istniejących placówek udzielających pomocy osobom doznającym przemocy domowej	Liczba podmiotów, którym zostały przekazane aktualne bazy danych	ZI, UM, M-GOPS, KPP
<b>10.</b>	Opracowanie i realizacja indywidualnych i grupowych działań edukacyjnych kierowanych do osób doznających przemocy domowej, w szczególności w zakresie podstaw prawnych i zagadnień psychologicznych dotyczących reakcji na przemoc domową	Liczba osób doznających przemocy domowej uczestniczących w działaniach indywidualnych/ grupowych	M-GOPS
<b>11.</b>	Zapewnienie osobom doznającym przemocy domowej pomocy, świadczonej przez ośrodki wsparcia oraz ośrodki interwencji kryzysowej, na podstawie porozumień z sąsiednimi gminami	Liczba osób, którym udzielono pomocy w ośrodku wsparcia	M-GOPS



<b>2. Organizacja działań interwencyjnych i resocjalizacyjnych wobec osób stosujących przemoc domową</b>			
<b>lp.</b>	<b>zadanie</b>	<b>wskaźnik</b>	<b>realizatorzy</b>
<b>1.</b>	Kierowanie osób stosujących przemoc domową do udziału w programach korekcyjno-edukacyjnych i/lub psychologiczno-terapeutycznych	Liczba osób, które wzięły udział w programach	ZI, KRPA, M-GOPS
<b>2.</b>	Izolowanie osób stosujących przemoc domową poprzez uniemożliwienie im korzystania ze wspólnie zajmowanego z członkami rodziny mieszkania oraz zakaz zbliżania się do jego otoczenia i miejsc, w których osoba zwykle lub regularnie przebywa	Liczba interwencji w związku z naruszeniem zakazu zbliżania, kontaktowania się lub wstępu, przez osobę stosującą przemoc domową	KPP
		Liczba wydanych zakazów	
<b>3.</b>	Motywowanie i/lub kierowanie na leczenie odwykowe osób uzależnionych stosujących przemoc domową	Liczba osób skierowanych na leczenie odwykowe	KRPA
<b>4.</b>	Informowanie osób stosujących przemoc domową o konsekwencjach ich czynów oraz zobowiązanie ich do podejmowania działań zmierzających do zaprzestania stosowania przemocy, w tym do udziału w programach korekcyjno-edukacyjnych i/lub psychologiczno-terapeutycznych	Liczba osób skierowanych do uczestnictwa w programach	ZI, KPP
		Liczba sporządzonych formularzy „Niebieska Karta – D”	
<b>5.</b>	Podejmowanie działań wobec osób stosujących przemoc, które nie podjęły się uczestnictwa w obowiązkowym programie korekcyjno-edukacyjnym lub psychologiczno-terapeutycznym	Liczba złożonych zawiadomień o popełnieniu przez osobę stosującą przemoc domową wykroczenia	ZI, KPP

<b>lp.</b>	<b>zadanie</b>	<b>wskaźnik</b>	<b>realizatorzy</b>
<b>6.</b>	Rozpowszechnianie informatorów zawierających aktualne bazy teleadresowe instytucji, podmiotów oraz organizacji pozarządowych, które realizują wszelkie działania adresowane do osób stosujących przemoc domową	Liczba przekazanych informatorów	UM, ZI, M-GOPS, PCPR
<b>7.</b>	Podejmowanie działań wobec osób stosujących przemoc domową, w tym w ramach procedury „Niebieskie Karty”	Liczba osób stosujących przemoc domową objętych procedurą „Niebieskie Karty”	ZI, KPP
<b>8.</b>	Działanie i współpraca służb w zakresie monitorowania zachowań osób uprzednio skazanych za stosowanie przemocy domowej, w tym wymiana informacji między nimi	Liczba wniosków o nałożenie obowiązku uczestnictwa w programach korekcyjno-edukacyjnych	M-GOPS, ZI, KPP, jednostki prokuratury

### 3. Działalność profilaktyczna i edukacja społeczeństwa w zakresie rozpoznawania i przeciwdziałania przemocy domowej.

<b>lp.</b>	<b>zadanie</b>	<b>wskaźnik</b>	<b>realizatorzy</b>
<b>1.</b>	Inicjowanie działań profilaktycznych, edukacyjnych i informacyjnych mających na celu przeciwdziałanie przemocy domowej i powierzanie ich wykonania właściwym podmiotom	Liczba zainicjowanych działań profilaktycznych, edukacyjnych i informacyjnych	ZI, M-GOPS, KRPA, PCPR, KPP placówki oświatowe, placówki ochrony zdrowia
<b>2.</b>	Rozpowszechnianie informacji na temat miejsc/osób udzielających pomocy i wsparcia w przypadku doświadczenia lub stosowania przemocy	Liczba działań w zakresie rozpowszechnienia informacji	ZI, KPP, KRPA, M-GOPS, placówki oświatowe, placówki ochrony zdrowia

Gminny Program Przeciwdziałania Przemocy Domowej i Ochrony Osób Doznających Przemocy Domowej dla gminy Ropczyce na lata 2024-2030

<b>lp.</b>	<b>Zadanie</b>	<b>wskaźnik</b>	<b>realizatorzy</b>
<b>3.</b>	Prowadzenie i udział w kampaniach na rzecz przeciwdziałania przemocy domowej	Liczba zrealizowanych kampanii na rzecz przeciwdziałania przemocy domowej	ZI, KPP, KRPA, M-GOPS, PCPR, placówki oświatowe
<b>4.</b>	Edukacja mieszkańców w zakresie skutecznych sposobów radzenia sobie w trudnych sytuacjach i rozwiązywania konfliktów bez użycia przemocy	Liczba podjętych działań edukacyjnych	ZI, KRPA, KPP, PCPR, M-GOPS, placówki oświatowe
<b>5.</b>	Edukacja na temat przemocy domowej oraz związanych z nią innych problemów, poprzez dystrybucję ulotek i plakatów, organizację pogadarek oraz zamieszczanie informacji w mediach lokalnych, organizacjach kościelnych itp.	Liczba rozpowszechnionych materiałów edukacyjnych	ZI, KPP, KRPA, PCPR, M-GOPS, placówki oświatowe
		Liczba informacji zamieszczonych w mediach lokalnych o tematyce przeciwdziałania przemocy domowej	
<b>6.</b>	Edukacja dzieci i młodzieży na temat zagrożeń wynikających z przemocy domowej i rówieśniczej	Liczba zrealizowanych programów/warsztatów	KPP, KRPA, PCPR, M-GOPS, placówki oświatowe
<b>7.</b>	Przeprowadzanie akcji profilaktycznych w celu podnoszenia wrażliwości społecznej na kwestie przemocy domowej	Liczba zorganizowanych akcji profilaktycznych	ZI, KPP, KRPA, placówki oświatowe
<b>8.</b>	Organizowanie alternatywnych form spędzania czasu wolnego dla dzieci i młodzieży	Liczba możliwych form/miejsc spędzania czasu wolnego	placówki oświatowe, PCPR, M-GOPS

Gminny Program Przeciwdziałania Przemocy Domowej i Ochrony Osób Doznających Przemocy Domowej dla gminy Ropczyce na lata 2024-2030

<b>lp.</b>	<b>Zadanie</b>	<b>wskaźnik</b>	<b>realizatorzy</b>
<b>9.</b>	Realizacja programów profilaktyczno-edukacyjnych dla rodziców w zakresie promowania i wdrażania prawidłowych metod wychowawczych	Liczba zrealizowanych programów	placówki oświatowe
<b>10.</b>	Diagnozowanie i monitorowanie problemu przemocy na terenie Gminy poprzez przeprowadzenie badań społecznych wśród mieszkańców i uczniów	Liczba osób objętych badaniem w ramach diagnozy	M-GOPS, placówki oświatowe
<b>11.</b>	Prowadzenie poradnictwa, w szczególności przez działania edukacyjne służące wzmocnieniu funkcji opiekuńczych i wychowawczych, alternatywnych wobec stosowania przemocy oraz dotyczące wzrostu kompetencji rodziców i opiekunów w środowisku zagrożonym przemocą domową, a także w odniesieniu do grup ryzyka	Liczba placówek prowadzących poradnictwo w zakresie przeciwdziałania przemocy domowej	placówki oświatowe
		Liczba osób, którym udzielono porad	

**4. Działania edukacyjne nt. rozpoznawania oznak przemocy, udzielania wsparcia i sprawnej interwencji skierowane do pracowników instytucji pomocowych**

<b>lp.</b>	<b>zadanie</b>	<b>wskaźnik</b>	<b>realizatorzy</b>
<b>1.</b>	Uczestnictwo pracowników instytucji i organizacji zajmujących się udzielaniem pomocy osobom doświadczającym przemocy domowej w szkoleniach/seminariach/konferencjach rozwijających warsztat zawodowy	Liczba zorganizowanych szkoleń/seminariów/konferencji	ZI, KRPA, UM, M-GOPS, KPP, PCPR, placówki ochrony zdrowia, placówki oświatowe
		Liczba uczestników szkoleń/seminariów/konferencji	

Gminny Program Przeciwdziałania Przemocy Domowej i Ochrony Osób Doznających Przemocy Domowej dla gminy Ropczyce na lata 2024-2030

<b>2.</b>	Uczestnictwo nowo powołanych członków ZI w obowiązkowym szkoleniu	Liczba członków ZI uczestniczących w szkoleniu	ZI
<b>3.</b>	Uczestnictwo członków grup diagnostyczno-pomocowych w szkoleniach, w szczególności w zakresie pracy z osobą doznającą przemocy domowej oraz osobą stosującą przemoc domową	Liczba członków grup diagnostyczno-pomocowych, uczestniczących w szkoleniach	ZI
		Liczba osób biorących udział w szkoleniach	
<b>4.</b>	Opracowanie diagnoz potrzeb szkoleniowych członków Zespołu Interdyscyplinarnego oraz grup diagnostyczno-pomocowych w zakresie przeciwdziałania przemocy domowej	Liczba diagnoz potrzeb szkoleniowych	UM, ZI, PCPR
<b>5.</b>	Wdrożenie systemu wsparcia dla osób pracujących bezpośrednio z osobami doznającymi przemocy domowej i z osobami stosującymi przemoc domową w formie m.in. superwizji, coachingu, doradztwa i grup wsparcia	Liczba osób poddanych różnym formom poradnictwa i wsparcia psychologicznego	UM, PCPR

## ADRESACI PROGRAMU

Program skierowany jest do:

- mieszkańców Gminy, w szczególności zagrożonych wystąpieniem problemu przemocy domowej,
- osób doznających przemocy domowej,
- osób stosujących przemoc domową,
- osób będących świadkami przemocy domowej,
- pracowników instytucji, placówek i organizacji zajmujących się przeciwdziałaniem przemocy domowej.

## PRZEWIDYWANE EFEKTY REALIZACJI PROGRAMU

*Gminny Program Przeciwdziałania Przemocy Domowej i Ochrony Osób Doznających Przemocy Domowej dla gminy Ropczyce na lata 2024-2030* zakłada:

- zwiększenie świadomości w społeczności lokalnej, dotyczącej zjawiska przemocy domowej,
- usprawnienie funkcji opiekuńczo-wychowawczych w rodzinach, eliminując używanie przemocy,
- zwiększenie dostępu do pomocy oraz skuteczności działań instytucji pomocowych względem osób doznających przemocy domowej,
- intensyfikacja działań skierowanych wobec osób stosujących przemoc domową,
- wzmożenie działań służb, dotyczących profesjonalnej pomocy w zakresie przeciwdziałania przemocy domowej.

## ŹRÓDŁA FINANSOWANIA

Zadania realizowane w ramach *Gminnego Programu Przeciwdziałania Przemocy Domowej i Ochrony Osób Doznających Przemocy Domowej dla gminy Ropczyce na lata 2024-2030* finansowane będą z budżetu Gminy, w tym budżetu OPS oraz ze środków pozyskanych z innych źródeł.

## EWALUACJA I MONITORING PROGRAMU

Celem ewaluacji jest oszacowanie stopnia osiągnięcia zakładanych celów i rezultatów. Wyniki ewaluacji okresowej służą również ewentualnym modyfikacjom dokumentów programowych, a dostarczone za jej sprawą informacje powinny być wykorzystane przy przygotowaniu Programu w następnym okresie programowania.

Cele badawcze ewaluacji Programu Przeciwdziałania Przemocy Domowej i Ochrony Osób Doznających Przemocy Domowej powinny opierać się na:

- ocenie procesu realizacji działań i osiągniętych efektów Programu,
- ocenie wdrażania i zarządzania Programem, w tym współpracy interdyscyplinarnej,
- opracowaniu rekomendacji do stworzenia kontynuacji Programu.

W ramach ewaluacji należy przyjąć przynajmniej jedną z niżej wymienionych technik badawczych, tj.:

- a) analizę dokumentów,
- b) badanie ankietowe adresatów Programu,
- c) badanie poprzez zogniskowany wywiad grupowy realizatorów Programu.

Przyjęte kryteria ewaluacji Programu to:

- a) Kryterium skuteczności** (plan a wykonanie) – rozumiane jako stopień realizacji zaplanowanych celów i efektów Programu. Ocena pod kątem kryterium skuteczności skupi się głównie na ocenie wdrożenia działań w stosunku do założonego planu i osiągnięcia wskaźników rezultatów.

**b) Kryterium efektywności** – ocena sprawności wdrażania i prawidłowości zarządzania Programem, w tym pod kątem zgodności z harmonogramem, ewentualnych trudności w jego realizacji, przepływu informacji między realizatorami.

**c) Kryterium użyteczności** – ocena dopasowania założeń Programu do potrzeb jego odbiorców i realizatorów.

**d) Kryterium trafności** – rozumiane jako stopień, w jakim zaplanowane cele odpowiadają zidentyfikowanemu problemom.

Monitoring to systematyczne zbieranie, analiza i ocena danych na temat realizacji działań i osiągnięcia zamierzonych celów, mający na celu bieżące śledzenie postępów i wprowadzenie ewentualnych korekt w procesie realizacji. Proces wdrażania założonych w niniejszym Programie działań i celów oraz informacja o aktywności Zespołu Interdyscyplinarnego w danym roku, będą przedmiotem corocznych sprawozdań przedkładanych Radzie Miejskiej w Ropczycach.

Realizacja *Gminnego Programu Przeciwdziałania Przemocy Domowej i Ochrony Osób Doznających Przemocy Domowej dla gminy Ropczyce na lata 2024-2030* obejmować będzie cztery etapy, przedstawione w tabeli.

**Tabela 15. Harmonogram wdrażania Programu**

<b>etap</b>	<b>wyszczególnienie</b>	<b>termin realizacji</b>
<b>etap I</b>	Podjęcie uchwały przez Radę Miejską w Ropczycach o przyjęciu do realizacji „Gminnego Programu Przeciwdziałania Przemocy Domowej i Ochrony Osób Doznających Przemocy Domowej dla gminy Ropczyce na lata 2024-2030”	IV kwartał 2024 r.
<b>etap II</b>	Koordinacja realizacji zadań objętych Programem	IV kwartał 2024 r. – IV kwartał 2030 r.
<b>etap III</b>	Sprawozdawczość	Corocznie w okresie od 2024 r. do 2030 r.
<b>etap IV</b>	Ewaluacja Programu	I kwartał 2031 r.

Źródło: Opracowanie własne



## WNIOSKI I PODSUMOWANIE

Zjawisko przemocy domowej jest problemem dotyczącym rodziny na całym świecie. Zdiagnozowanie jego skali jest szczególnie trudne za sprawą czynników takich jak m.in. wstyd, ukrywanie aktów przemocy domowej przez rodziny oraz ich najbliższe środowisko, a także lęk osób doświadczających przemocy przed ich oprawcami. Tworzenie programów przeciwdziałania przemocy domowej i ochrony osób doznających przemocy domowej ma na celu udzielanie kompleksowej pomocy osobom uwikłanym w problem przemocy domowej, przez co rozumie się osoby doświadczające przemocy, stosujące ją oraz jej świadków. Realizacja zadań w tym zakresie nie byłaby możliwa, gdyby nie zintegrowane działania wszystkich instytucji i specjalistów zaangażowanych w rozwiązywanie problemu. Innym czynnikiem mającym znaczący wpływ na ograniczanie skali zjawiska przemocy jest świadomość społeczna. W związku z tym edukacja społeczności z terenu gminy Ropczyce stanowi szansę na zmniejszenie tolerancji dla przemocy. Należy również pamiętać, aby podejmowane działania interwencyjne wobec osób doświadczających, jak i stosujących przemoc nie ograniczały się wyłącznie do rozmowy z psychologiem, ale pociągały za sobą szereg działań długofalowych, takich jak trwałe zmiany w postępowaniu osób stosujących przemoc domową, prawidłowe funkcjonowanie społeczne oraz emocjonalne osób doznających przemocy domowej itp.

Cele i zadania zawarte w *Gminnym Programie Przeciwdziałania Przemocy Domowej i Ochrony Osób Doznających Przemocy Domowej dla gminy Ropczyce na lata 2024-2030*, realizowane w porozumieniu podmiotów funkcjonujących na terenie Gminy z najwyższą rzetelnością, powinny pociągać za sobą pozytywne skutki, w postaci rozwiniętego i efektywnego systemu przeciwdziałania przemocy domowej.

## SPIS TABEL I WYKRESÓW

### Spis tabel

Tabela 1. Dane na temat zasobów instytucjonalnych umożliwiających realizację Programu Przeciwdziałania Przemocy Domowej i Ochrony Osób Doznających Przemocy Domowej wraz z obszarami ich działania .....	14
Tabela 2. Liczba osób wobec, których istniało podejrzenie, że stosują przemoc domową lub są dotknięte tym problemem, w latach 2021-2023 .....	19
Tabela 3. Liczba osób zmagających się z problemem przemocy domowej, z którymi kontaktowali się członkowie KRPA w gminie Ropczyce w latach 2021-2023.....	20
Tabela 4. Kim jest osoba, która doświadcza przemocy domowej? N=49 .....	25
Tabela 5. Jak często, w okresie ostatnich 12 miesięcy zdarzyło się Panu/i doświadczyć przemocy w swoim domu? N=209 .....	25
Tabela 6. Jakiego rodzaju przemocy Pan/i doznał/a w ciągu ostatnich 12 miesięcy? N=18.....	26
Tabela 7. Kto stosował wobec Pana/i przemoc? N=19.....	26
Tabela 8. Jakiego rodzaju przemoc Pan/i zastosował/a w ciągu ostatnich 12 miesięcy? N=20 .....	27
Tabela 9. W stosunku do kogo zastosował/a Pan/i zachowanie przemocowe? N=20.....	28
Tabela 10. Kto stosował wobec Ciebie przemoc? N=84.....	37
Tabela 11. Jakiego rodzaju przemocy doznałeś/aś? N=79.....	38
Tabela 12. Jakiego rodzaju przemoc zastosowałeś/aś? N=48 .....	39
Tabela 13. Wobec kogo zdarzyło Ci się stosować przemoc? N=52.....	40
Tabela 14. Czy w przeciągu ostatnich 12 miesięcy doznawałeś/aś i/lub stosowałeś/aś cyberprzemoc (np. wyzywanie, podszywanie się, ośmieszanie/poniżanie, grożenie/straszenie, szantażowanie, wyłudzenie pieniędzy, rozsyłanie ośmieszających zdjęć/filmów)? N=249.....	45
Tabela 15. Harmonogram wdrażania Programu.....	58

### Spis wykresów

Wykres 1. Liczba rodzin korzystających z pomocy M-GOPS z powodu przemocy domowej na przestrzeni lat 2021-2023.....	17
Wykres 2. Liczba wszczętych i kontynuowanych procedur „Niebieskie Karty” na przestrzeni lat 2021-2023 .....	18
Wykres 3. Liczba interwencji domowych prowadzonych przez KPP w Ropczycach na przestrzeni lat 2021-2023 .....	20
Wykres 4. Płeć dorosłych mieszkańców biorących udział w badaniu N=209 .....	22
Wykres 5. Wiek dorosłych mieszkańców biorących udział w badaniu N=209.....	23
Wykres 6. Wykształcenie dorosłych mieszkańców N=209 .....	23

Wykres 7. Czy zna Pan/i kogoś w swoim otoczeniu, kto jest osobą doświadczającą przemocy domowej? N=209.....	24
Wykres 8. Jak często w ciągu ostatnich 12 miesięcy doszło do sytuacji, w której zastosował/a Pan/i przemoc wobec członka swojej rodziny? N=209.....	27
Wykres 9. Czy Pana/i zdaniem stosowanie kar fizycznych (np. klaps) może być metodą wychowawczą, która: N=209.....	29
Wykres 10. Czy postrzega Pan/i przemoc domową jako znaczny problem występujący na terenie Gminy? N=209 .....	29
Wykres 11. Jakie działania według Pana/i byłyby najskuteczniejsze wobec osób doznających przemocy domowej? N=209.....	30
Wykres 12. Poniżej wymieniono różne formy działań profilaktycznych. Które z nich według Pana/i .....	31
Wykres 13. Czy doświadczył/a Pan/i w przeciągu ostatnich 12 miesięcy cyberprzemocy (czyli przemocy w Internecie)? N=209.....	32
Wykres 14. Czy stosował/a Pan/i w przeciągu ostatnich 12 miesięcy cyberprzemoc (czyli przemoc w Internecie)? N=209.....	32
Wykres 15. Czy Pana/i zdaniem przemoc domowa jest przestępstwem? N=209 .....	33
Wykres 16. Płeć uczniów biorących udział w badaniu N=249 .....	34
Wykres 17. Wiek uczniów biorących udział w badaniu N=249.....	34
Wykres 18. Przynależność uczniów do poszczególnych klas N=249.....	35
Wykres 19. Jakie zachowanie jest Twoim zdaniem przemocą? N=249.....	36
Wykres 20. Czy zdarzyło Ci się w ciągu ostatnich 12 miesięcy doświadczyć przemocy? N=249.....	37
Wykres 21. Czy w ciągu ostatnich 12 miesięcy doszło do sytuacji, w której zastosowałeś/aś przemoc wobec drugiej osoby? N=249.....	39
Wykres 22 Czy w ciągu ostatnich 12 miesięcy zdarzyło Ci się być świadkiem sytuacji, w której ktoś w Twoim domu stosował przemoc? N=249 .....	40
Wykres 23 Kto stosował przemoc w Twoim domu (kiedy byłeś/aś jej świadkiem)? N=32 .....	41
Wykres 24. Jak często obserwujesz w swojej szkole problem przemocy między uczniami? N=249.....	41
Wykres 25. Czy uważasz, że w niektórych sytuacjach można użyć przemocy (np. kiedy ktoś Cię zdenerwuje)? N=249 .....	42
Wykres 26. Do kogo zwróciłbyś/abyś się o pomoc, gdybyś Ty lub ktoś z Twojego otoczenia doznawał przemocy domowej lub rówieśniczej? N=249.....	43
Wykres 27. Czym według Ciebie jest cyberprzemoc? N=249 .....	44
Wykres 28. Czy w przeciągu ostatnich 2 lat brałeś/aś udział w szkolnych zajęciach profilaktycznych dotyczących przemocy domowej, rówieśniczej i cyberprzemocy? N=249.....	46
Wykres 29. Jaka forma zajęć profilaktycznych jest wg Ciebie najciekawsza/najefektywniejsza? N=249.....	47

## BIBLIOGRAFIA

1. Cyberprzemoc. Włącz blokadę na nękanie. Poradnik dla rodziców. NASK Akademia, Warszawa 2019.
2. Dane udostępnione przez Komendę Powiatową Policji w Ropczycach. Ropczyce dnia 21.06.2024 r.
3. Diagnoza Przemocy wobec dzieci w Polsce 2023, Fundacja Dajemy Dzieciom Siłę, Warszawa.
4. <https://bdl.stat.gov.pl>.
5. <https://www.niebieskalinia.info/index.php/przemoc-w-rodzinie/30-cykle-przemocy-w-rodzinie>.
6. J. Helios, W. Jedlecka, Współczesne oblicza przemocy. Zagadnienia wybrane, Uniwersytet Wrocławski, Wrocław 2017.
7. Ocena Zasobów Pomocy Społecznej za 2021, 2022 i 2023 rok.
8. Poradnik dla osób dotkniętych przemocą, Stowarzyszenie OPTA, Warszawa.
9. Rządowy Program Przeciwdziałania Przemocy Domowej na lata 2024-2030 (M.P. 2023 poz.1232).
10. Sprawozdanie z działalności samorządów gminnych w zakresie profilaktyki i rozwiązywania problemów alkoholowych PARPA-G1 za 2021 rok.
11. Sprawozdania z działalności samorządów gminnych w zakresie profilaktyki i rozwiązywania problemów uzależnień KCPU-G1 za 2022 i 2023 rok.
12. Sprawozdania z realizacji Programu Przeciwdziałania Przemocy w Rodzinie i Ochrony Ofiar Przemocy w Rodzinie dla Miasta i Gminy Ropczyce na lata 2021-2026 za 2021, 2022 i 2023 rok.
13. Ustawa z dnia 29 lipca 2005 roku o przeciwdziałaniu przemocy domowej (t.j. Dz. U. z 2024 r. poz. 424 z późn. zm.).

Przewodniczący Rady

Marek Misiura